

**CUENTAS ANUALES
DE LAS FUNDACIONES DE LA COMUNIDAD AUTÓNOMA DE ARAGÓN**

FUNDACIONES

**Fundación Parque Científico Tecnológico
Aula Dei**

CERTIFICADO DE APROBACIÓN DE LAS CUENTAS ANUALES

FUNDACIÓN PARQUE CIENTÍFICO TECNOLÓGICO AULA DEI

EJERCICIO: 01/01/2014 - 31/12/2014

Don/Doña SUSANA MARTÍNEZ HERNÁNDEZ, en su calidad de Secretario del Patronato de la Fundación Parque Científico Tecnológico Aula Dei, inscrita en el Registro de Fundaciones de la Comunidad Autónoma de Aragón el 13 de noviembre de 2006.

CERTIFICA:

1º) Que con fecha 7 de mayo de 2015, debidamente convocado al efecto, se celebró reunión del Patronato, a la que asistieron los siguientes patronos:

ASISTENTES:

D. José Vicente Lacasa Azlor, Director Gerente del Centro de Investigación y Tecnología Agroalimentaria de Aragón (CITA)

Dña. Cristina San Román Gil, Secretaria General Técnica del Departamento de Industria e Innovación

D. Miguel Ángel García Muro, Director General de Investigación e Innovación, del Departamento de Industria e Innovación

D. Víctor Orera Clemente, Coordinador Institucional del Consejo Superior de Investigaciones Científicas en Aragón (CSIC)

Dña. Pilar Zaragoza Fernández, Vicerrectora de Transferencia e Innovación Tecnológica de la Universidad de Zaragoza

Dña. Teresa Solanas Rubio, Alcaldesa del Ayuntamiento de San Mateo de Gállego

D. Luis Miguel Albarrán González Urría, Director de Agricultura Ganadería y Medio Ambiente

Dña. Susana Martínez Hernández, Directora de la Fundación PCTAD

OTROS ASISTENTES:

- ✓ Dña. Sara Remón Oliver, Responsable del Departamento de IDI de la Fundación PCTAD

EXCUSAN ASISTENCIA Y DELEGAN VOTO:

D. Emilio Lora-Tamayo D'ocón Presidente del Consejo Superior de Investigaciones Científicas (CSIC), delega su voto en D. Víctor Orera Clemente, Coordinador Institucional del Consejo Superior de Investigaciones Científicas en Aragón (CSIC)

D. Arturo Aliaga López, Consejero del Departamento de Ciencia e Innovación, delega su voto en D. José Vicente Lacasa Azlor, Director Gerente del Centro de Investigación y Tecnología Agroalimentaria de Aragón (CITA)

D. Ignacio Romagosa Clariana, Director del Instituto Agronómico Mediterráneo Zaragoza, delega su voto en D. Víctor Orera Clemente, Coordinador Institucional del Consejo Superior de Investigaciones Científicas en Aragón (CSIC)

Dña. Teresa Ladrero Parral, Alcaldesa del Ayuntamiento de Ejea de los Caballeros, delega su voto en el Presidente, o quién actúe como Presidente de la Fundación Aula Dei

D. Emilio Llano Menéndez, delega su voto en el Presidente, o quién actúe como Presidente de la Fundación Aula Dei

D. Generoso Martín Blesa, Administrador del Grupo Tervalis, excusa su asistencia y delega su voto en Presidente, o quién actúe como Presidente de la Fundación Aula Dei

Se adjunta hoja de firmas de todos los asistentes.

- 2º) Que en dicha reunión se adoptó por unanimidad de los asistentes el acuerdo de APROBAR LAS CUENTAS ANUALES correspondientes al ejercicio 2014, cerrado el 31/12/2014, según consta en el acta.
- 3º) Que igualmente se aprobó en dicha reunión la propuesta de aplicación del excedente en la forma establecida en la Nota 3 de la Memoria de conformidad con los criterios que se establecen en el artículo 27 de la Ley 50/2002, de 26 de diciembre, de Fundaciones, desarrollado por el artículo 32 del Reglamento de Fundaciones de Competencia Estatal, aprobado por Real Decreto 1337/2005, de 11 de noviembre.
- 5º) Que las cuentas anuales aprobadas que se acompañan a esta certificación, están firmadas en todas sus hojas por el Presidente y el Secretario y están compuestas de los siguientes estados: Balance de Situación, Cuenta de Resultados, Memoria de actividades fundacionales, Memoria de gestión económica, e Inventario.

Y para que así conste, expido la presente en Zaragoza, a 8 de mayo de 2015.

EL SECRETARIO

Fdo.: Dña. Susana Martínez Hernández

Vº Bº

EL PRESIDENTE

Fdo.: D. Arturo Aliaga López

Moore Stephens Ibergrup
C/ Poeta Querol, 9, Entlo. 1
46002 Valencia (ESPAÑA)

T +34 96 384 31 61

F +34 96 385 13 26

www.moorestephensibergrup.es

**INFORME DE AUDITORIA INDEPENDIENTE DE LAS
CUENTAS ANUALES AL 31 DE DICIEMBRE DE 2014
DE LA ENTIDAD
FUNDACION PARQUE CIENTÍFICO TECNOLÓGICO
AULA DEI**

Moore Stephens Ibergrup
C/ Poeta Querol, 9, Entlo. 1
46002 Valencia (ESPAÑA)

T +34 96 384 31 61
F +34 96 385 13 26

www.moorestephensibergrup.es

INFORME DE AUDITORIA INDEPENDIENTE DE CUENTAS ANUALES

AL PATRONATO DE:
FUNDACIÓN PARQUE CIENTÍFICO TECNOLÓGICO AULA DEI

Informe sobre las cuentas anuales

Hemos auditado las cuentas anuales adjuntas de la **FUNDACIÓN PARQUE CIENTÍFICO TECNOLÓGICO AULA DEI**, que comprenden el balance a 31 de diciembre de 2014, la cuenta de resultados y la memoria correspondientes al ejercicio terminado en dicha fecha.

Responsabilidad de los Patronos en relación con las cuentas anuales

Los Patronos son los responsables de formular las cuentas anuales adjuntas, de forma que expresen la imagen fiel del patrimonio, de la situación financiera y de los resultados de **FUNDACIÓN PARQUE CIENTÍFICO TECNOLÓGICO AULA DEI**, de conformidad con el marco normativo de información financiera aplicable a la entidad en España, que se identifica en la nota 2 de la memoria adjunta, y del control interno que consideren necesario para permitir la preparación de cuentas anuales libres de incorrección material, debida a fraude o error.

Responsabilidad del auditor

Nuestra responsabilidad es expresar una opinión sobre las cuentas anuales adjuntas basada en nuestra auditoría. Hemos llevado a cabo nuestra auditoría de conformidad con la normativa reguladora de la auditoría de cuentas vigente en España. Dicha normativa exige que cumplamos los requerimientos de ética, así como que planifiquemos y ejecutemos la auditoría con el fin de obtener una seguridad razonable de que las cuentas anuales están libres de incorrecciones materiales.

Una auditoría requiere la aplicación de procedimientos para obtener evidencia de auditoría sobre los importes y la información revelada en las cuentas anuales. Los procedimientos seleccionados dependen del juicio del auditor, incluida la valoración de los riesgos de incorrección material en las cuentas anuales, debida a fraude o error. Al efectuar dichas valoraciones del riesgo, el auditor tiene en cuenta el control interno relevante para la formulación por parte de la entidad de las cuentas anuales, con el fin de diseñar los procedimientos de auditoría que sean adecuados en función de las circunstancias, y no con la finalidad de expresar una opinión sobre la eficacia del control interno de la entidad. Una auditoría también incluye la evaluación de la adecuación de las políticas contables aplicadas y de la razonabilidad de las estimaciones contables realizadas por la dirección, así como la evaluación de la presentación de las cuentas anuales tomadas en su conjunto.

Consideramos que la evidencia de auditoría que hemos obtenido proporciona una base suficiente y adecuada para nuestra opinión de auditoría con salvedades.

Moore Stephens Ibergrup
C/ Poeta Querol, 9, Entlo. 1
46002 Valencia (ESPAÑA)

T +34 96 384 31 61
F +34 96 385 13 26

www.moorestephensibergrup.es

Fundamento de la opinión con salvedades

Incluido en el epígrafe “Existencias” del balance de situación adjunto, la Fundación ha registrado un terreno, cuyo destino final es la venta, con el objeto de desarrollar un parque tecnológico en la localidad de San Mateo de Gállego (Zaragoza). Relacionado con dicho activo, la Fundación recibió una subvención para la financiación de la adquisición de dicho activo, que, como hemos indicado, tenía por objeto el desarrollo de un parque tecnológico. Dicha subvención, por importe bruto de 1,4 millones de euros (0,9 millones de euros de importe neto al haberse deteriorado el activo que financió), se encuentra registrada en el patrimonio de la Fundación (véase Nota 13 de la Memoria adjunta). En la medida que no se ha iniciado ninguna acción en el citado parque tecnológico, entendemos que no se está cumpliendo con las condiciones impuestas para la concesión de dicha subvención, por lo que, atendiendo a un principio de prudencia, debería ser considerada como pasivo exigible.

Las cuentas anuales adjuntas no han sido firmadas por todos los miembros del Patronato de la Fundación, tal y como prescribe la normativa vigente, y no se da una explicación razonable de las causas de dicha omisión. En consecuencia, no podemos determinar el impacto que la omisión de este requerimiento pudiera tener sobre dichas cuentas anuales, incluyendo las modificaciones que los miembros del Patronato podrían considerar oportuno realizar a las mismas para su formulación.


Opinión con salvedades

En nuestra opinión, excepto por los efectos de los hechos descritos en los párrafos de “Fundamento de la opinión con salvedades”, las cuentas anuales adjuntas expresan, en todos los aspectos significativos, la imagen fiel del patrimonio y de la situación financiera de la Entidad FUNDACIÓN PARQUE CIENTÍFICO Y TECNOLÓGICO AULA DEI a 31 de diciembre de 2014, así como de sus resultados correspondientes al ejercicio terminado en dicha fecha, de conformidad con el marco normativo de información financiera que resulta de aplicación y, en particular, con los principios y criterios contables contenidos en el mismo.

Párrafo de énfasis

Sin que afecte a nuestra opinión de auditoría, llamamos la atención sobre que la Fundación ha formulado sus cuentas anuales el 7 de mayo de 2015, siendo el plazo legal máximo, de acuerdo con el Real Decreto 149/2011 de 24 de octubre, de tres meses desde el cierre del ejercicio, esto es, 31 de marzo de 2015.

MOORE STEPHENS IBERGRUP, S.A.P.



Nicolás Pérez Haba
Socio – Auditor de Cuentas

7 de mayo de 2015

Poeta Querol, 9 – Valencia
ROAC Nº S-0639



Miembro ejerciente:

**MOORE STEPHENS
IBERGRUP, S.A.P.**

Año 2015 Nº 30/15/00894
SELLO CORPORATIVO: 96,00 EUR

Informe sujeto a la tasa establecida en el artículo 44 del texto refundido de la Ley de Auditoría de Cuentas, aprobado por Real Decreto Legislativo 1/2011, de 1 de julio

**FUNDACIÓN PARQUE CIENTÍFICO TECNOLÓGICO AULA DEI
CUENTAS ANUALES ABREVIADAS CORRESPONDIENTES AL EJERCICIO 2014**



FUNDACIÓN PARQUE CIENTÍFICO TECNOLÓGICO AULA DEI
Cuentas Anuales del Ejercicio 2014

BALANCES DE SITUACIÓN ABREVIADOS AL 31 DE DICIEMBRE DE 2014 Y DE 2013
(Expresados en euros)

ACTIVO	Notas en la memoria	31/12/2014	31/12/2013 Reexpresado
ACTIVO NO CORRIENTE		1.242.803,66	1.325.011,07
Inmovilizado intangible	Nota 6	475.667,21	344.656,56
Inmovilizado material	Nota 5	548.346,85	736.820,51
Otros créditos con las Administraciones Públicas	Nota 11.1	218.789,60	243.534,00
ACTIVO CORRIENTE		2.723.681,39	2.780.993,97
Existencias	Nota 10	1.215.837,32	1.227.733,16
Usuarios y otros deudores de la actividad propia	Nota 7.1.c y 8	193.304,80	206.650,29
Otros créditos con las Administraciones Públicas	Nota 11.1	316.128,26	996.915,14
Efectivo y otros activos líquidos equivalentes	Nota 7.1.b	998.411,01	349.695,38
TOTAL ACTIVO		3.966.485,05	4.106.005,04

Las Cuentas Anuales de la Fundación, que forman una sola unidad, comprenden estos Balances de Situación, las Cuentas de Resultados y la Memoria adjunta que consta de 19 Notas.

FUNDACIÓN PARQUE CIENTÍFICO TECNOLÓGICO AULA DEI
Cuentas Anuales del Ejercicio 2014

BALANCES DE SITUACIÓN ABREVIADOS AL 31 DE DICIEMBRE DE 2014 Y DE 2013
(Expresados en euros)

PATRIMONIO NETO Y PASIVO	Notas en la memoria	31/12/2014	31/12/2013 Reexpresado
PATRIMONIO NETO		3.078.659,37	3.323.362,09
Fondos propios	Nota 9	1.385.397,08	1.575.805,77
Dotación fundacional		30.000,00	30.000,00
Dotación fundacional		30.000,00	30.000,00
Reservas		2.147.314,79	2.147.314,79
Excedente negativo de ejercicios anteriores		(601.509,02)	(264.351,05)
Excedente del ejercicio		(190.408,69)	(337.157,97)
Subvenciones, donaciones y legados recibidos	Nota 13	1.693.262,29	1.747.556,32
PASIVO NO CORRIENTE		314.017,26	424.974,69
Deudas a largo plazo	Nota 7.1.c	314.017,26	424.974,69
Otros pasivos financieros		314.017,26	424.974,69
PASIVO CORRIENTE		573.808,42	357.668,26
Deudas a corto plazo	Nota 7.1.c	475.361,80	304.743,64
Otros pasivos financieros		475.361,80	304.743,64
Acreeedores comerciales y otras cuentas a pagar		98.446,62	52.924,62
Proveedores	Nota 7.1.c	889,35	-
Otros acreedores	Nota 7.1.c y 11	97.557,27	52.924,62
TOTAL PATRIMONIO NETO Y PASIVO		3.966.485,05	4.106.005,04

Las Cuentas Anuales de la Fundación, que forman una sola unidad, comprenden estos Balances de Situación Abreviados, las Cuentas de Resultados Abreviadas y la Memoria adjunta que consta de 19 Notas.

FUNDACIÓN PARQUE CIENTÍFICO TECNOLÓGICO AULA DEI
Cuentas Anuales del Ejercicio 2014

CUENTAS DE RESULTADOS ABREVIADAS
CORRESPONDIENTES A LOS EJERCICIOS 2014 Y 2013
(Expresados en euros)

CUENTAS DE RESULTADOS	Notas a la Memoria	2014	2013 Reexpresado
Ingresos de la entidad por la actividad propia	Nota 12.2	494.971,13	577.466,38
Cuotas de usuarios y afiliados		82.979,68	189.846,91
Ingresos de promociones, patrocinadores		263.600,00	266.000,00
Subvenciones imputados al excedente del ejercicio	Nota 7.1.c	148.391,45	121.619,47
Gastos por ayudas y otros		-	-
Deterioro de existencias	Nota 10	(11.895,84)	(601.663,59)
Trabajos realizados por la empresa para su activo	Nota 12.2 y 7.1.c	168.473,98	148.851,25
Aprovisionamientos	Nota 12.1.a	(45.682,33)	(36.897,82)
Otros ingresos de la actividad		884,77	17,85
Gastos de personal	Nota 12.1.b	(535.341,28)	(578.233,01)
Otros gastos de la actividad	Nota 12.1.c	(97.979,60)	(151.471,18)
Gastos I+D+I	Nota 12.1.d	(91.288,34)	(75.726,41)
Amortización del inmovilizado	Notas 5 y 6	(240.130,40)	(243.803,46)
Subvenciones de capital traspasados al excedente del ejercicio	Nota 12.2 y 13	171.353,61	639.124,73
EXCEDENTE DE LA ACTIVIDAD		(186.634,30)	(322.335,26)
Ingresos financieros	Nota 7.2.a	3.919,23	4.907,90
Gastos financieros	Nota 7.2.b	(7.693,62)	(19.730,61)
EXCEDENTE DE LAS OPERACIONES FINANCIERAS		(3.774,39)	(14.822,71)
EXCEDENTE ANTES DE IMPUESTOS		(190.408,69)	(337.157,97)
EXCEDENTE DEL EJERCICIO		(190.408,69)	(337.157,97)
B. INGRESOS Y GASTOS IMPUTADOS DIRECTAMENTE AL PATRIMONIO NETO		117.059,58	149.146,10
Subvenciones recibidas	Nota 13	117.059,58	149.146,10
C. RECLASIFICACIONES AL EXCEDENTE DEL EJERCICIO		(171.353,61)	(639.124,73)
Subvenciones traspasadas al resultado	Nota 13	(171.353,61)	(639.124,73)
F. AJUSTES POR ERRORES		-	-
Otros		-	-
RESULTADO TOTAL, VARIACIÓN DEL PATRIMONIO NETO EN EL EJERCICIO		(244.702,72)	(827.136,60)

Las Cuentas Anuales de la Fundación, que forman una sola unidad, comprenden estas Cuentas de Resultados Abreviadas, los Balances de Situación Abreviados, y la Memoria adjunta que consta de 19 Notas.

MEMORIA DEL EJERCICIO 2014

NOTA 1. ACTIVIDAD DE LA EMPRESA

La Fundación Parque Científico Tecnológico Aula Dei (en adelante, Fundación PCTAD) tiene por objeto la puesta en marcha del Parque y la gestión coordinada de las actividades de investigación científica que en él se desarrollen, canalizando la investigación realizada por los grupos, centros e instituciones públicas y privadas que queden ubicadas en su ámbito, hacia la demanda de las empresas, dinamizando de este modo el entorno de la agroindustria e incrementando el valor añadido aportado por el tejido empresarial aragonés.

Con este propósito, la Fundación PCTAD, para impulsar la puesta en marcha del Parque y para el cumplimiento de los fines que tenga atribuidos, recaba el apoyo de entidades públicas y privadas e impulsa las actuaciones que sean necesarias para la promoción y divulgación de las actividades, servicios y plataformas tecnológicas ofertadas a las empresas por el Parque.

Son fines de la Fundación, según el artículo séptimo de sus Estatutos:

- a) Contribuir, mediante la potenciación y difusión de la actividad científica de las empresas y centros instalados en el Parque, a la renovación de la actividad productiva, al progreso tecnológico y al desarrollo económico de los sectores agroalimentario y medioambiental aragonés.
- b) Impulsar propuestas e iniciativas de innovación empresarial, favoreciendo un entorno favorable para la incubación y generación de nuevas empresas de base tecnológica y para la atracción de los departamentos de I+D de empresas ya consolidadas.
- c) Favorecer las sinergias que derivan de la interacción con los diferentes centros, instalaciones y capital humano investigador que se produce en el entorno de Parque, para potenciar el valor añadido en todos los eslabones de la cadena de valor agroalimentaria y medioambiental.
- d) Mejorar la cultura científica y la calidad de vida de los ciudadanos actuando como agente dinamizador de la transferencia a la agroindustria aragonesa de los conocimientos científicos y tecnológicos generados en el Parque, poniendo en valor de mercado la investigación de excelencia desarrollada en el mismo y comprometiendo actuaciones para la dinamización de dicho entorno empresarial.
- e) Realizar funciones de asesoramiento a los centros y empresas radicadas en el Parque o asociadas al mismo, relativo a la creación de nuevas empresas, a la protección de la propiedad intelectual y el sistema de patentes y a su posible participación en programas y proyectos públicos y privados de investigación e innovación nacionales e internacionales.

- f) Promover el acceso a nuevos mercados mediante acuerdos estratégicos con otros Parques o instituciones.
- g) Cualesquiera otros que el Patronato determine y que resulten adecuados o convenientes para el cumplimiento de los objetivos de la Fundación.

De la información anterior, se desprende que los usuarios de la actividad fundacional son las empresas radicadas en el Parque o asociadas al mismo. La mencionada actividad fundacional se desarrolla en la sede de la fundación, situada en Avenida Montañana, nº 930, Zaragoza.

En la nota 15 de las presentes Cuentas Anuales se detallan las actividades desarrolladas por la Fundación.

Las presentes cuentas anuales de la Fundación se refieren al ejercicio iniciado el 1 de enero de 2014 y finalizado el 31 de diciembre de 2014. En el resto de Notas de esta Memoria, cada vez que se haga referencia al ejercicio anual terminado el 31 de diciembre de 2014, se indicará para simplificar "ejercicio 2014".

NOTA 2. BASES DE PRESENTACIÓN DE LAS CUENTAS ANUALES

2.1) Imagen Fiel

Las cuentas anuales del ejercicio 2014 adjuntas se han preparado a partir de los registros contables de la Fundación, habiéndose aplicado las disposiciones legales vigentes en materia contable, con objeto de mostrar la imagen fiel del patrimonio, de la situación financiera y de los resultados de la Fundación. Para ello se ha aplicado lo establecido en el Plan General de Contabilidad aprobado por el Real Decreto 1514/2007, de 16 de noviembre, y en el Real Decreto 1491/2011, de 24 octubre por el que se aprueban las normas de adaptación del Plan General de Contabilidad a las entidades sin fines lucrativos y el modelo de plan de actuación de las entidades sin fines lucrativos.

Estas cuentas anuales se formulan por el Patronato y están pendientes de su aprobación. No se espera que se produzcan modificaciones en las mismas como consecuencia de dicha aprobación.

Las cuentas anuales del ejercicio anterior, fueron aprobadas por el Patronato, el 2 de diciembre de 2014.

Según las disposiciones en vigor las presentes cuentas anuales están integradas por el balance, la cuenta de resultados y la memoria que amplía y comenta la información contenida en el balance y en la cuenta de resultados y en particular contiene una detallada descripción sobre el grado de cumplimiento de las actividades de la entidad.

2.2) Principios Contables No Obligatorios Aplicados

No se han aplicado principios contables no obligatorios. De acuerdo con lo indicado anteriormente, la elaboración y presentación de las cuentas anuales del ejercicio se ha realizado mediante la aplicación de los principios y normas contables establecidas en la legislación vigente, tanto de carácter mercantil como de entidades sin ánimo de lucro. No hay razones excepcionales que hayan provocado la inaplicación de disposiciones en materia contable.

Los principios y criterios contables aplicados para la elaboración de estas cuentas anuales son los que se resumen en la Nota 4 de esta memoria.

2.3) Aspectos Críticos de la Valoración y Estimación de la Incertidumbre

En la elaboración de las cuentas anuales adjuntas se han utilizado estimaciones realizadas por el órgano de gobierno de la Fundación para valorar algunos de los activos, pasivos, ingresos, gastos y compromisos que figuran registrados en ellas. En concreto nos referimos a los criterios seguidos en el registro de la imputación de las subvenciones concedidas por distintos organismos, a la cuenta de resultados de la Fundación. En todo caso, para realizar dicha imputación y registro se está a lo dispuesto en la Norma de Valoración nº18 del Plan General de Contabilidad, así como en las demás disposiciones del Instituto de Contabilidad y Auditoría de Cuentas tal como han ido apareciendo.

- Incertidumbre. A fecha de cierre de ejercicio, no se tienen datos relevantes de la existencia de incertidumbres que lleven asociado un riesgo importante que pueda suponer cambios significativos en el valor de los activos y pasivos del ejercicio siguiente.

- Cambios en estimaciones contables. No se han producido cambios de estimaciones contables significativos que afecten al ejercicio actual o que puedan afectar a ejercicios futuros.

- Empresa en funcionamiento. No existen incertidumbres relativas a eventos o condiciones que puedan aportar dudas significativas sobre la posibilidad de que la empresa siga funcionando normalmente.

2.4) Comparación de la Información

Las cuentas anuales presentan a efectos comparativos, con cada una de las partidas del balance de situación, de la cuenta de resultados además de las cifras del ejercicio 2014, las correspondientes al ejercicio anterior. Asimismo, la información contenida en esta memoria referida al ejercicio 2014 se presenta, a efectos comparativos con la información del ejercicio 2013.

2.5) Elementos Recogidos en Varias Partidas

No existen elementos patrimoniales recogidos en varias cuentas.

2.6) Cambios en Criterios Contables

Durante el ejercicio no se han realizado cambios en criterios contables aplicados por la Fundación.

FUNDACIÓN PARQUE CIENTÍFICO TECNOLÓGICO AULA DEI
Cuentas Anuales del Ejercicio 2014

2.7) Corrección de Errores

Las cuentas anuales del ejercicio 2014 incluyen ajustes realizados como consecuencia de errores detectados en el ejercicio que afectan a los saldos del 2013. El error corregido corresponde a la provisión de cuentas a cobrar con Patronos, cuyo origen era anterior al ejercicio 2013. Si bien existía una predisposición favorable a atender su pago, no se produjeron avances para su recuperación en el ejercicio 2013. Atendiendo a un criterio de prudencia, dicho importe debería haber sido deteriorado en el ejercicio 2013.

El detalle de las correcciones por epígrafe de balance y excedente del ejercicio se muestra a continuación:

ACTIVO	31/12/2013	Corrección de errores	31/12/2013 Reexpresado
ACTIVO NO CORRIENTE	1.325.011,07	-	1.325.011,07
Inmovilizado intangible	344.656,56	-	344.656,56
Inmovilizado material	736.820,51	-	736.820,51
Otros créditos con las Administraciones Públicas	243.534,00	-	243.534,00
ACTIVO CORRIENTE	2.822.993,97	(42.000,00)	2.780.993,97
Existencias	1.227.733,16	-	1.227.733,16
Usuarios y otros deudores de la actividad propia	248.650,29	(42.000,00)	206.650,29
Otros créditos con las Administraciones Públicas	996.915,14	-	996.915,14
Efectivo y otros activos líquidos equivalentes	349.695,38	-	349.695,38
TOTAL ACTIVO	4.148.005,04	(42.000,00)	4.106.005,04
PATRIMONIO NETO Y PASIVO	31/12/2013	Corrección de errores	31/12/2013 Reexpresado
PATRIMONIO NETO	3.365.362,09	(42.000,00)	3.323.362,09
Fondos propios	1.617.805,77	(42.000,00)	1.575.805,77
Dotación fundacional	30.000,00	-	30.000,00
Reservas	2.147.314,79	-	2.147.314,79
Excedente negativo de ejercicios anteriores	(264.351,05)	-	(264.351,05)
Excedente del ejercicio	(295.157,97)	(42.000,00)	(337.157,97)
Subvenciones, donaciones y legados recibidos	1.747.556,32	-	1.747.556,32
PASIVO NO CORRIENTE	424.974,69	-	424.974,69
Deudas a largo plazo	424.974,69	-	424.974,69
PASIVO CORRIENTE	357.668,26	-	357.668,26
Deudas a corto plazo	304.743,64	-	304.743,64
Acreedores comerciales y otras cuentas a pagar	52.924,62	-	52.924,62
TOTAL PATRIMONIO NETO Y PASIVO	4.148.005,04	(42.000,00)	4.106.005,04

FUNDACIÓN PARQUE CIENTÍFICO TECNOLÓGICO AULA DEI
Cuentas Anuales del Ejercicio 2014

CUENTAS DE RESULTADOS	2013	Corrección de errores	2013 Reexpresado
Ingresos de la entidad por la actividad propia	577.466,38	-	577.466,38
Cuotas de usuarios y afiliados	189.846,91	-	189.846,91
Ingresos de promociones, patrocinadores	266.000,00	-	266.000,00
Subvenciones imputados al excedente del ejercicio	121.619,47	-	121.619,47
Gastos por ayudas y otros	-	-	-
Deterioro de existencias	(601.663,59)	-	(601.663,59)
Trabajos realizados por la empresa para su activo	148.851,25	-	148.851,25
Aprovisionamientos	(112.624,23)	-	(112.624,23)
Otros ingresos de la actividad	17,85	-	17,85
Gastos de personal	(578.233,01)	-	(578.233,01)
Otros gastos de la actividad	(109.471,18)	(42.000,00)	(151.471,18)
Amortización del inmovilizado	(243.803,46)	-	(243.803,46)
Subvenciones de capital traspasados al excedente del ejercicio	639.124,73	-	639.124,73
EXCEDENTE DE LA ACTIVIDAD	(280.335,26)	(42.000,00)	(322.335,26)
Ingresos financieros	4.907,90	-	4.907,90
Gastos financieros	(19.730,61)	-	(19.730,61)
EXCEDENTE DE LAS OPERACIONES FINANCIERAS	(14.822,71)	-	(14.822,71)
EXCEDENTE ANTES DE IMPUESTOS	(295.157,97)	(42.000,00)	(337.157,97)
EXCEDENTE DEL EJERCICIO	(295.157,97)	(42.000,00)	(337.157,97)
B. INGRESOS Y GASTOS IMPUTADOS DIRECTAMENTE AL PATRIMONIO NETO	149.146,10	-	149.146,10
Subvenciones recibidas	149.146,10	-	149.146,10
C. RECLASIFICACIONES AL EXCEDENTE DEL EJERCICIO	(639.124,73)	-	(639.124,73)
Subvenciones traspasadas al resultado	(639.124,73)	-	(639.124,73)
F. AJUSTES POR ERRORES	-	-	-
Otros	-	-	-
RESULTADO TOTAL, VARIACIÓN DEL PATRIMONIO NETO EN EL EJERCICIO	(785.136,60)	(42.000,00)	(827.136,60)

2.8) Importancia Relativa

Al determinar la información a desglosar en la presente memoria sobre las diferentes partidas de los estados financieros u otros asuntos, la Sociedad, de acuerdo con el Marco Conceptual del Plan General de Contabilidad, ha tenido en cuenta la importancia relativa en relación con las cuentas anuales del ejercicio 2014.

2.9) Moneda de presentación

De acuerdo con la normativa legal vigente en materia contable, las cuentas anuales se presentan expresadas en euros.

2.10) Estado de Ingresos y Gastos Reconocidos

De acuerdo con la legislación mercantil vigente, la Fundación presenta Balance y Memoria abreviados. En consecuencia, no se presenta el Estado de Flujos de Efectivo.

NOTA 3. EXCEDENTE DEL EJERCICIO

Las propuestas de distribución del excedente de los ejercicios 2014 y 2013, formuladas por los Administradores, son las que se muestran a continuación, en euros:

	31/12/2014	31/12/2013	31/12/2013 Reexpresado
Base de reparto			
Excedente del ejercicio	(190.408,69)	(295.157,97)	(337.157,97)
	(190.408,69)	(295.157,97)	(337.157,97)
Aplicación			
A excedente negativo de ejercicios anteriores	(190.408,69)	(295.157,97)	(337.157,97)
	(190.408,69)	(295.157,97)	(337.157,97)

NOTA 4. NORMAS DE REGISTRO Y VALORACIÓN

Las principales normas de valoración utilizadas por la Fundación en la elaboración de sus Cuentas Anuales para el ejercicio 2014, de acuerdo con las establecidas por el Plan General de Contabilidad, han sido las siguientes:

4.1) Inmovilizado intangible

Los activos intangibles se registran por su coste de adquisición y/o producción y, posteriormente, se valoran a su coste menos su correspondiente amortización acumulada y/o pérdidas por deterioro que hayan experimentado. Estos activos se amortizan en función de su vida útil.

La Fundación reconoce cualquier pérdida que haya podido producirse en el valor registrado de estos activos como consecuencia de su deterioro. Los criterios para el reconocimiento de las pérdidas por deterioro de estos activos y, si procede, de las recuperaciones de las pérdidas por deterioro registradas en ejercicios anteriores son similares a los aplicados para los activos materiales.

Los activos intangibles se amortizan linealmente en función de los años de vida útil estimada, salvo que se consideren con vida útil indefinida.

4.1.a) Gastos de Investigación y desarrollo

Los gastos de Investigación y desarrollo activados son aquellos que cumplen las siguientes condiciones:

- Estar específicamente individualizados por proyectos y su coste claramente establecido para que pueda ser distribuido en el tiempo.
- Tener motivos fundados del éxito técnico y de la rentabilidad económico-comercial del proyecto o proyectos de que se trate.

Los gastos de investigación y desarrollo que figuran en el activo se amortizan linealmente durante su vida útil, a razón de un 20,00 % anual, y siempre dentro del plazo de 5 años.

En el momento en que existen dudas razonables sobre el éxito técnico o la rentabilidad económico-comercial de un proyecto, los importes registrados en el activo correspondientes al mismo, se imputan directamente a pérdidas del ejercicio.

Se valoran por el importe de adquisición de los bienes y servicios recibidos de terceros, mientras que las horas empleadas por el personal propio se valoran a la tasa de imputación de los costes directamente imputables al proyecto.

4.1.b) Propiedad Industrial

Se contabilizan en este concepto, los gastos de desarrollo capitalizados cuando se ha obtenido la correspondiente patente, incluido el coste de registro y formalización de la propiedad industrial. Son objeto de amortización y corrección valorativa por deterioro.

La Fundación tiene registrada la marca comercial con número M 2753853, otorgada el 1 de diciembre de 2007 sobre las Clasificaciones de Niza números 35, 36, 41 y 42. Con vida útil indefinida.

4.1.c) Aplicaciones informáticas

Se valoran al precio de adquisición o coste de producción, incluyéndose en este epígrafe los gastos de desarrollo de las páginas web. La vida útil de estos elementos se estima en 3 años.

Los gastos del personal propio que ha trabajado en el desarrollo de las aplicaciones informáticas se incluyen como mayor coste de las mismas, con abono al epígrafe "Trabajos realizados por la empresa para su activo" de la cuenta de resultados.

Las reparaciones que no representan una ampliación de la vida útil y los costes de mantenimiento son cargados en la cuenta de resultados en el ejercicio en que se producen.

4.2) Bienes integrantes del Patrimonio Histórico

No existen bienes integrantes del Patrimonio Histórico.

4.3) Inmovilizado material

- Coste

Los bienes comprendidos en el inmovilizado material, tanto los adquiridos en el ejercicio como los que existían de ejercicios anteriores, se han valorado por el precio de adquisición o coste de producción y minorado por las correspondientes amortizaciones acumuladas y cualquier pérdida por deterioro de valor conocida. El precio de adquisición o coste de producción incluye los gastos adicionales que se producen necesariamente hasta la puesta en condiciones de funcionamiento del bien.

Los costes de ampliación, sustitución o renovación que aumentan la vida útil del bien, o su capacidad económica, se contabilizan como mayor importe del inmovilizado material, con el consiguiente retiro contable de los elementos sustituidos o renovados. Así mismo, los gastos periódicos de mantenimiento, conservación y reparación, se imputan a resultados, siguiendo el principio de devengo, como coste del ejercicio en que se incurren.

Se han producido adquisiciones de inmovilizado material nuevo en el ejercicio y no se han producido durante el ejercicio partidas que puedan ser consideradas, a juicio del órgano de administración de la Fundación, como ampliación, modernización o mejora del inmovilizado material ya existente.

Los intereses devengados hasta el momento de la puesta en marcha de inmovilizado material, se incluyen en el coste de éste, registrándose como gastos financieros los devengados con posterioridad.

- Amortizaciones

Las amortizaciones se han establecido de manera sistemática y racional en función de la vida útil de los bienes y de su valor residual, atendiendo a la depreciación que normalmente sufren por su funcionamiento, uso y disfrute, sin perjuicio de considerar también la obsolescencia técnica o comercial que pudiera afectarlos. Se han amortizado de forma independiente cada parte de un elemento del inmovilizado material y de forma lineal.

La amortización de los elementos del inmovilizado material se realiza, desde el momento en el que están disponibles para su puesta en funcionamiento, de forma lineal durante su vida útil estimada estimando un valor residual nulo, en función de los siguientes años de vida útil:

	Porcentaje Anual	Años de Vida Útil Estimados
Instalaciones técnicas	8,00 - 12,00	12,50 - 8,33
Maquinaria	12,50 - 50,00	8,00 - 2,00
Otras instalaciones	8,00 - 12,00	12,50 - 8,33
Mobiliario	10,00	10,00
Equipos informáticos	10,00 - 50,00	10,00 - 2,00
Otro inmovilizado material	7,00 - 50,00	14,28 - 2,00



- Arrendamientos financieros

La Fundación no ha contado con arrendamiento financiero alguno durante los ejercicios 2014 ni 2013.

- Deterioro de valor de los activos materiales e intangibles

A la fecha de cierre de cada ejercicio, la Fundación revisa los importes en libros de su inmovilizado material para determinar si existen indicios de que dichos activos hayan sufrido una pérdida de valor por deterioro de valor. En caso de que exista cualquier indicio, se realiza una estimación del importe recuperable del activo correspondiente para determinar el importe del deterioro necesario. En caso de que el activo no genere flujos de efectivo que sean independientes de otros activos o grupos de activos, la Fundación calcula el valor recuperable de la unidad generadora de efectivo (UGE) a la que pertenece el activo.

El valor recuperable de los activos es el mayor entre su valor razonable menos los costes de venta y su valor en uso. La determinación del valor en uso se realiza en función de los flujos de efectivo futuros esperados que se derivarán de la utilización del activo, las expectativas sobre posibles variaciones en el importe o distribución temporal de los flujos, el valor temporal del dinero, el precio a satisfacer por soportar la incertidumbre relacionada con el activo y otros factores que los partícipes del mercado considerarían en la valoración de los flujos de efectivo futuros relacionados con el activo.

En el caso de que el importe recuperable estimado sea inferior al valor neto en libros del activo, se registra la correspondiente pérdida por deterioro con cargo a la cuenta de resultados, reduciendo el valor en libros del activo a su importe recuperable.

Una vez reconocida la corrección valorativa por deterioro o su reversión, se ajustan las amortizaciones de los ejercicios siguientes considerando el nuevo valor contable.

Las pérdidas por deterioro reconocidas en un activo material en ejercicios anteriores son revertidas cuando se produce un cambio en las estimaciones sobre su importe recuperable aumentando el valor del activo con abono a resultados con el límite del valor en libros que el activo hubiera tenido de no haberse realizado el deterioro.

4.4) Inversiones inmobiliarias

Se clasifican dentro de este epígrafe los activos no corrientes que sean inmuebles y que se posean para obtener rentas, plusvalías o ambas, en lugar de para su uso en la producción o suministro de bienes o servicios, o bien para fines administrativos; o su venta en el curso ordinario de las operaciones.

Los criterios aplicados son los aplicados al inmovilizado material.

4.5) Permutas

Se entiende que un elemento del inmovilizado material se adquiere por permuta cuando se recibe a cambio de la entrega de activos no monetarios o de una combinación de éstos con activos monetarios.

En las permutas comerciales, el inmovilizado material recibido se valora por el valor razonable del activo entregado más, en su caso, las contrapartidas monetarias que se hubieran entregado a cambio, salvo que se tenga una evidencia más clara del valor razonable del activo recibido y con el límite de éste último. Las diferencias de valoración al dar de baja el elemento entregado se reconocen en la cuenta de resultados.

Se considera que una permuta es comercial si la configuración (riesgos, calendario e importe) de los flujos de efectivo del inmovilizado recibido difiere de la configuración de efectivo del activo entregado o si el valor actual de los flujos de efectivo después de impuesto de las actividades de la Fundación afectadas por la permuta, se ve modificado como consecuencia de la operación.

Cuando la permuta no tiene carácter comercial o no puede obtenerse una estimación fiable del valor de los elementos que intervienen en la operación, el inmovilizado material revivido se valora por el valor contable del bien entregado más, en su caso, las contrapartidas monetarias que se hubieran entregado a cambio, con el límite, cuando esté disponible, del valor razonable del inmovilizado recibido si éste fuera menor.

No se han realizado operaciones de permuta.

4.6) Instrumentos financieros

- a) Criterios empleados para la calificación y valoración de las diferentes categorías de activos financieros.

Los activos financieros, a efectos de su valoración, se han clasificado en alguna de las siguientes categorías:

1. Activos financieros a coste amortizado

Los activos financieros incluidos en esta categoría se han valorado inicialmente por el coste, que equivaldrá al valor razonable de la contraprestación entregada más los costes de transacción que le han sido directamente atribuibles; no obstante, estos últimos podrán registrarse en la cuenta de resultados en el momento de su reconocimiento inicial.

No obstante, los créditos por operaciones comerciales con vencimiento no superior a un año y que no tienen un tipo de interés contractual, así como los anticipos y créditos al personal, las fianzas, los dividendos a cobrar y los desembolsos exigidos sobre instrumentos de patrimonio, cuyo importe se espera recibir en el corto plazo, se han valorado por su valor nominal porque el efecto de no actualizar los flujos de efectivo no es significativo.



Posteriormente, estos activos financieros se valoran por su coste amortizado. Los intereses devengados se contabilizan en la cuenta de resultados, aplicando el método del tipo de interés efectivo.

Las aportaciones realizadas como consecuencia de un contrato de cuentas en participación y similares, se valorarán al coste, incrementando o disminuido por el beneficio o la pérdida, respectivamente, que corresponde a la Fundación como partícipe no gestor, y menos, en su caso, el importe acumulado de las correcciones valorativas por deterioro.

No obstante lo anterior, los activos con vencimiento no superior a un año que, de acuerdo con lo dispuesto en el apartado anterior, se han valorado inicialmente por su valor nominal, continúan valorándose por dicho importe, salvo que se hubieran deteriorado.

Al cierre del ejercicio, se efectuarán las correcciones valorativas necesarias, en caso de evidencia objetiva de que el valor de un activo financiero o de un grupo de activos financieros con similares características de riesgo valorados colectivamente, se hubiera deteriorado como resultado de uno o más eventos que hubieran ocurrido después de su reconocimiento inicial y que hayan ocasionado una reducción o retraso en los flujos de efectivo estimados futuros.

La pérdida por deterioro del valor de estos activos financieros es la diferencia entre su valor en libros y el valor actual de los flujos de efectivo futuros que se estima van a generar, descontados al tipo de interés efectivo calculado en el momento de su reconocimiento inicial.

Para los activos financieros a tipo de interés variable, se empleará el tipo de interés efectivo que corresponde en la fecha de cierre de estas cuentas anuales de acuerdo con las condiciones contractuales.

En su caso, como sustituto del valor actual de los flujos de efectivo futuros se utilizará el valor de cotización del activo, siempre que éste sea lo suficientemente fiable como para considerarlo representativo del valor que pudiera recuperar la Fundación.

Las correcciones valorativas por deterioro, así como su reversión cuando el importe de dicha pérdida se ha visto disminuido por causas relacionadas con un evento posterior, se reconocerán como un gasto o un ingreso, respectivamente, en la cuenta de resultados. La reversión del deterioro tiene como límite el valor en libros del crédito que estaría reconocido en la fecha de reversión si no se hubiese registrado el deterioro del valor.

2. Activos financieros mantenidos para negociar

Los activos financieros mantenidos para negociar se valoran inicialmente por el coste, que equivale al valor razonable de la contraprestación entregada. Los costes de transacción que le han sido directamente atribuidos se han reconocido en la cuenta de resultados del ejercicio. Formarán parte de la valoración inicial el importe de los derechos preferentes de suscripción y similares que, en su caso, se hubiesen adquirido.

Posteriormente, se valorarán por su valor razonable, sin deducir los costes de transacción en que se haya podido incurrir en su enajenación. Los cambios que se han producido o produzcan en el valor razonable se imputarán en la cuenta de resultados del ejercicio.

3. Activos financieros a coste

Se valorarán inicialmente al coste, que equivale al valor razonable de la contraprestación entregada más los costes de transacción que le han sido directamente atribuibles. Forman parte de la valoración inicial el importe de los derechos preferentes de suscripción y similares que, en su caso, se hubiesen adquirido.

Posteriormente se valorarán por su coste, menos, en su caso, el importe acumulado de las correcciones valorativas por deterioro.

Cuando se ha realizado la baja del balance u otro motivo del activo, se aplicará el método del coste medio ponderado por grupos homogéneos, entendiéndose por éstos los valores que tienen iguales derechos.

En el cierre del ejercicio, se efectuarán las correcciones valorativas necesarias en caso de evidencia objetiva de que el valor en libro de alguna inversión no fuera recuperable.

El importe de la corrección valorativa es la diferencia entre su valor en libros y el importe recuperable, entendido éste como el mayor importe entre su valor razonable menos los costes de venta y el valor actual de los flujos de efectivo futuros derivados de la inversión, calculado, bien mediante la estimación de los que se espera recibir como consecuencia del reparto de dividendos realizado por la Fundación y de la enajenación o baja en cuentas de la inversión en la misma, bien mediante la estimación de su participación en los flujos de efectivo que se espera sean generados por la Fundación participada, procedentes tanto de sus actividades ordinarias como de su enajenación o baja en cuentas.

En las inversiones en el patrimonio de empresas que no sean del grupo, multigrupo o asociadas admitidas a cotización, como sustituto del valor actual de los flujos de efectivo futuros se utilizará el valor de cotización del activo, siempre que éste sea lo suficientemente fiable como para considerarlo representativo del valor que pudiera recuperar la Fundación.

Las inversiones no admitidas a cotización, se tomará en consideración el patrimonio neto de la entidad participada corregido por las plusvalías tácitas existentes en la fecha de la valoración.

Las correcciones valorativas por deterioro y, en su caso, su reversión, se registrarán como un gasto o un ingreso, respectivamente, en la cuenta de resultados. La reversión del deterioro tendrá como límite el valor en libros de la inversión que estuviera reconocida en la fecha de reversión si no se hubiese registrado el deterioro del valor.

Intereses y dividendos recibidos de activos financieros

Los intereses y dividendos de activos financieros devengados con posterioridad al momento de la adquisición se reconocerán como ingresos en la cuenta de resultados. Los intereses se han reconocido utilizando el método del tipo de interés efectivo y los dividendos cuando se ha declarado el derecho del socio a recibirlo.

Baja de activos financieros

La Fundación dará de baja un activo financiero, o parte del mismo, cuando expiren los derechos derivados del mismo o se haya cedido su titularidad, siempre y cuando el excedente se haya desprendido de los riesgos y beneficios significativos inherentes a la propiedad del activo.

En las operaciones de cesión en las que de acuerdo con lo anterior no proceda dar de baja el activo financiero se registrará adicionalmente el pasivo financiero derivado de los importes recibidos.

b) Criterios empleados para la calificación y valoración de las diferentes categorías de pasivos financieros.

Los pasivos financieros, a efectos de su valoración, se han clasificado en alguna de las siguientes categorías:

1. Pasivos financieros a coste amortizado

Los pasivos financieros incluidos en esta categoría se valoran inicialmente por el coste, que equivale al valor razonable de la contraprestación recibida ajustado por los costes de transacción que les sean directamente atribuibles; no obstante, estos últimos, así como las comisiones financieras que se carguen a la Fundación cuando se originen las deudas con terceros se han registrado en la cuenta de resultados en el momento de su reconocimiento inicial.

No obstante lo señalado en el párrafo anterior, los débitos por operaciones comerciales con vencimiento no superior a un año y que no tengan un tipo de interés contractual, así como las fianzas y los desembolsos exigidos por terceros sobre participaciones, cuyo importe se espera pagar en el corto plazo, se han valorado por su valor nominal, porque el efecto de no actualizar los flujos de efectivo no es significativo.

Posteriormente, los pasivos financieros incluidos en esta categoría se valoran por su coste amortizado. Los intereses devengados se contabilizan en la cuenta de resultados, aplicando el método del tipo de interés efectivo.

Las aportaciones recibidas como consecuencia de un contrato de cuentas en participación y similares, se valorarán al coste, incrementado o disminuido por el beneficio o la pérdida, respectivamente, que deba atribuirse a los partícipes no gestores.

2. Pasivos financieros mantenidos para negociar

Para la valoración de estos pasivos financieros se han utilizado los mismos criterios que los señalados en el apartado de activos financieros mantenidos para negociar.

Baja de pasivos financieros

La Fundación dará de baja un pasivo financiero cuando la obligación se haya extinguido. También dará de baja los pasivos financieros propios que adquiera, aunque sea con la intención de recolocarlos en el futuro.

Si se produce un intercambio de instrumentos de deuda entre un prestamista y un prestatario, siempre que éstos tengan condiciones sustancialmente diferentes, se registrará la baja del pasivo financiero original y se reconocerá el nuevo pasivo financiero que surja. De la misma forma se registrará una modificación sustancial de las condiciones actuales de un pasivo financiero.

La diferencia entre el valor en libros del pasivo financiero o de la parte del mismo que se haya dado de baja y la contraprestación pagada, incluidos los costes de transacción atribuibles y en la que se recogerá asimismo cualquier activo cedido diferente del efectivo o pasivo asumido, se reconocerá en la cuenta de resultados del ejercicio en que tenga lugar.

En el caso de un intercambio de instrumentos de deuda que no tengan condiciones sustancialmente diferentes, el pasivo financiero original no se dará de baja del balance. El coste amortizado del pasivo financiero se determinará aplicando el tipo de interés efectivo, que será aquel que iguale el valor en libros del pasivo financiero en la fecha de modificación con los flujos de efectivo a pagar según las nuevas condiciones.

4.7) Existencias

Las existencias están valoradas al precio de adquisición. Si necesitan un periodo de tiempo superior al año para estar en condiciones de ser vendidas, se incluye en este valor, los gastos financieros oportunos.

Cuando el valor neto realizable sea inferior a su precio de adquisición o a su coste de producción, se efectuarán las correspondientes correcciones valorativas.

El valor neto realizable representa la estimación del precio de venta menos todos los costes estimados de terminación y los costes estimados que serán necesarios en los procesos de comercialización, venta y distribución.

La Fundación realiza una evaluación del valor neto realizable de las existencias al final del ejercicio, dotando la oportuna pérdida cuando las mismas se encuentran sobrevaloradas.

Cuando las circunstancias que previamente causaron la disminución hayan dejado de existir o cuando exista clara evidencia de incremento en el valor neto realizable a causa de un cambio en las circunstancias económicas, se procede a revertir el importe de esta disminución.

4.8) Transacciones en moneda extranjera

Toda transacción en moneda extranjera se convierte al euro, mediante la aplicación al importe en moneda extranjera, del tipo de cambio de contado, es decir, del tipo de cambio utilizado en las transacciones con entrega inmediata, entre ambas monedas, en la fecha de la transacción, entendida como aquella en la que se cumplan los requisitos para su reconocimiento.

Al cierre del ejercicio se valoran aplicando el tipo de cambio de cierre, entendido como el tipo de cambio medio de contado, existente en esta fecha. Las diferencias de cambio, tanto positivas como negativas, que se originan en este proceso, así como las que se produzcan al efectuar la liquidación, se reconocen en la cuenta de resultados del ejercicio en que surgen.

4.9) Impuesto sobre beneficios

Una vez determinado el beneficio antes de impuestos, se efectúan los ajustes, tanto temporales como permanentes, para convertir el resultado contable en resultado fiscal.

Habiéndose acogido la Fundación al régimen fiscal especial recogido en la Ley 49/2002, de 23 de diciembre, del Régimen Fiscal de las Entidades sin Fines Lucrativos y de los Incentivos Fiscales al Mecenazgo, y desarrollando exclusivamente la actividad exenta recogida en el art. 7.3º de la citada Ley, la base imponible en el ejercicio 2014 está formada únicamente por gastos no deducibles, recogiéndose una deuda en concepto del Impuesto sobre Sociedades en el 2014, de cero, no recogiéndose gasto ni deuda alguna en concepto del Impuesto sobre Sociedades.

4.10) Ingresos y gastos

Los ingresos y gastos se imputan en función del principio del devengo, es decir, cuando se produce la corriente real de los bienes y servicios que los mismos representan, con independencia del momento que se produzca la corriente monetaria o financiera derivada de ellos. Concretamente, los ingresos se calculan al valor razonable de la contraprestación a recibir y representan los importes a cobrar por los bienes entregados y los servicios prestados en el marco ordinario de la actividad, deducidos los descuentos e impuestos.

Los ingresos por intereses se devengan siguiendo un criterio financiero temporal, en función del principal pendiente de pago y el tipo de interés efectivo aplicable. Los servicios prestados a terceros se reconocen al formalizar la aceptación por parte del cliente. Los cuales, en el momento de la emisión de estados financieros se encuentran realizados pero no aceptados, se valoran al menor valor entre los costes producidos y la estimación de aceptación.

Los ingresos se encuentran valorados por el importe realmente percibido y los gastos por el coste de adquisición, habiéndose contabilizado según el criterio de devengo.

4.11) Provisiones y contingencias

Las cuentas anuales de la Fundación recogen todas las provisiones significativas en las cuales es mayor la probabilidad que se haya de atender la obligación. Las provisiones se reconocen únicamente en base a hechos presentes o pasados que generen obligaciones futuras. Se cuantifican teniendo en consideración la mejor información disponible sobre las consecuencias del suceso que las motivan y son re estimadas con ocasión de cada cierre contable. Se utilizan para afrontar las obligaciones específicas para las cuales fueron originalmente reconocidas. Se procede a su reversión total o parcial, cuando estas obligaciones dejan de existir o disminuyen.

4.12) Criterios empleados para el registro y valoración de los gastos de personal.

Los gastos de personal incluyen todos los sueldos y las obligaciones de orden social obligatorias o voluntarias devengadas en cada momento, reconociendo las obligaciones por pagas extras, vacaciones o sueldos variables y sus gastos asociados.

La Fundación no realiza retribuciones a largo plazo al personal, y en particular no gestiona directamente fondos destinados a atenciones sociales para con sus trabajadores.

4.13) Subvenciones, donaciones y legados

Las subvenciones, donaciones y legados no reintegrables se contabilizan como ingresos directamente imputados al patrimonio neto y se imputan a resultados del ejercicio en función de la evolución del proyecto concreto que subvencionan. Todo ello, siguiendo lo recogido en la consulta nº6 del BOICAC nº75, de septiembre de 2008 y la consulta nº8 del BOICAC nº77, de marzo de 2009.

Las subvenciones, donaciones y legados que tengan carácter de reintegrables se registran como pasivo de la Fundación hasta que adquieren la condición de no reintegrables.

La imputación a resultados de las subvenciones, donaciones y legados que tengan el carácter de no reintegrables se efectuará atendiendo a su finalidad.

4.14) Negocios conjuntos

En los negocios conjuntos se registra en el balance la parte proporcional que corresponde, en función del porcentaje de participación, de los activos controlados conjuntamente y de los pasivos incurridos conjuntamente, así como los activos afectos a la explotación conjunta que estén bajo su control y los pasivos incurridos como consecuencia del negocio conjunto. El mismo criterio se sigue a efectos de la cuenta de resultados, estado de cambios en el patrimonio neto, y en el estado de flujos de efectivo, llegado el caso.

Se eliminan los resultados no realizados que pudieran existir transacciones entre el partícipe y le negocio conjunto, en proporción a la participación que corresponda a aquél. También son objeto de eliminación los importes de activos, pasivos, ingresos, gastos y flujos de efectivo recíprocos.

4.15) Criterios empleados en transacciones entre partes vinculadas

En el supuesto de existir, las operaciones entre empresas del mismo grupo, con independencia del grado de vinculación, se contabilizan de acuerdo con las normas generales. Los elementos objeto de las transacciones que se realicen se contabilizarán en el momento inicial por su valor razonable. La valoración posterior se realiza de acuerdo con lo previsto en las normas particulares para las cuentas que corresponda.

Esta norma de valoración afecta a las partes vinculadas que se explicitan en la Norma de elaboración de las cuentas anuales 13ª del Plan General de Contabilidad. En este sentido:

- Se entenderá que una empresa forma parte del grupo cuando ambas estén vinculadas por una relación de control, directa o indirecta, análoga a la prevista en el artículo 42 del Código de Comercio, o cuando las empresas estén controladas por cualquier medio por una o varias personas jurídicas que actúen conjuntamente o se hallen bajo dirección única por acuerdos o cláusulas estatutarias.
- Se entenderá que una empresa es asociada cuando, sin que se trate de una empresa del grupo en el sentido señalado, la empresa o las personas físicas dominantes, ejerzan sobre esa empresa asociada una influencia significativa, tal como se desarrolla detenidamente en la citada Norma de elaboración de cuentas anuales 13ª.
- Una parte se considera vinculada a otra cuando una de ellas ejerce o tiene la posibilidad de ejercer directa o indirectamente o en virtud de pactos o acuerdos entre accionistas o partícipes, el control sobre otra o una influencia significativa en la toma de decisiones financieras y de explotación de la otra, tal como se detalla detenidamente en la Norma de elaboración de cuentas anuales 15ª.

Se consideran partes vinculadas a la Fundación, adicionalmente a las empresas del grupo, asociadas y multigrupo, a las personas físicas que posean directa o indirectamente alguna participación en los derechos de voto de la Sociedad, o en su dominante, de manera que les permita ejercer sobre una u otra una influencia significativa, así como a sus familiares próximos, al personal clave de la Fundación o de su dominante (personas físicas con autoridad y responsabilidad sobre la planificación, dirección y control de las actividades de la empresa, ya sea directa o indirectamente), entre la que se incluyen los Administradores y los Directivos, junto a sus familiares próximos, así como a las entidades sobre las que las personas mencionadas anteriormente puedan ejercer una influencia significativa. Asimismo tienen la consideración de parte vinculadas las empresas que compartan algún consejero o directivo con la Fundación, salvo cuando éste no ejerza una influencia significativa en las políticas financiera y de explotación de ambas, y, en su caso, los familiares próximos del representante persona física del Administrador, persona jurídica, de la Sociedad.

FUNDACIÓN PARQUE CIENTÍFICO TECNOLÓGICO AULA DEI
Cuentas Anuales del Ejercicio 2014

NOTA 5. INMOVILIZADO MATERIAL

El movimiento habido en este capítulo del balance de situación adjunto a lo largo del ejercicio 31 de diciembre de 2014 es el siguiente:

	01/01/2014	Altas	Bajas	31/12/2014
Coste:				
Instalaciones técnicas y maquinaria	266.659,07	2.649,00	-	269.308,07
Otras instalaciones, utillaje y mobiliario	59.148,41	-	-	59.148,41
Equipos proceso de información	144.003,11	4.212,41	-	148.215,52
Otro inmovilizado material	1.014.991,81	-	-	1.014.991,81
Total Coste	1.484.802,40	6.861,41	-	1.491.663,81
Amortización Acumulada:				
Instalaciones técnicas y maquinaria	(98.986,42)	(52.794,80)	-	(151.781,22)
Otras instalaciones, utillaje y mobiliario	(18.488,52)	(5.788,02)	-	(24.276,54)
Equipos proceso de información	(113.518,02)	(10.677,46)	-	(124.195,48)
Otro inmovilizado material	(516.988,93)	(126.074,79)	-	(643.063,72)
Total Amortización Acumulada	(747.981,89)	(195.335,07)	-	(943.316,96)
Deterioro:				
Inmovilizado Material, Neto	736.820,51	(188.473,66)	-	548.346,85

El movimiento habido en este capítulo del balance de situación adjunto a lo largo del ejercicio 31 de diciembre de 2013 es el siguiente:

	01/01/2013	Altas	Bajas	31/12/2013
Coste:				
Instalaciones técnicas y maquinaria	266.659,07	-	-	266.659,07
Otras instalaciones, utillaje y mobiliario	59.148,41	-	-	59.148,41
Equipos proceso de información	152.834,21	-	(8.831,10)	144.003,11
Otro inmovilizado material	1.015.113,81	-	(122,00)	1.014.991,81
Total Coste	1.493.755,50	-	(8.953,10)	1.484.802,40
Amortización Acumulada:				
Instalaciones técnicas y maquinaria	(47.096,89)	(51.889,53)	-	(98.986,42)
Otras instalaciones, utillaje y mobiliario	(12.700,50)	(5.788,02)	-	(18.488,52)
Equipos proceso de información	(108.188,38)	(14.160,74)	8.831,10	(113.518,02)
Otro inmovilizado material	(390.145,05)	(126.965,85)	121,97	(516.988,93)
Total Amortización Acumulada	(558.130,82)	(198.804,14)	8.953,07	(747.981,89)
Deterioro:				
Inmovilizado Material, Neto	935.624,68	(198.804,14)	(0,03)	736.820,51

Inmovilizado material adquirido en 2012 con un coste total de 100.927,03 euros correspondió al proyecto "Mejora de infraestructuras científicas y tecnológicas del PCTAD" INNPLANTA Infraestructuras que fue financiado por el Ministerio de Ciencia e Innovación, mediante un préstamo por importe de 84.750,00 euros que devenga un tipo de interés del 3,06 % mensual (Nota 7.1.c.2). El valor neto contable de dichos elementos a cierre del ejercicio 2014 es 71.647,94 euros (83.265,12 euros en 2013).

FUNDACIÓN PARQUE CIENTÍFICO TECNOLÓGICO AULA DEI
Cuentas Anuales del Ejercicio 2014

Asimismo, Inmovilizado material con un coste total de 196.919,87 euros adquirido en el ejercicio 2012 y 2011, correspondió a la adquisición de equipamiento financiado por el Ministerio de Ciencia e Innovación mediante un préstamo tipo cero según se indica en la Nota 7.1.c.2. El valor neto contable de dichos elementos a cierre del ejercicio 2014 es 91.971,43 euros (130.529,24 euros en 2013). La subvención asociada a la actualización de dicho préstamo asciende a 10.658,83 euros (15.618,40 euros en 2013), véase la nota 13.

Adicionalmente, en los ejercicios 2009 y 2010 se realizaron inversiones financiadas a cargo del PLAN-E con valor neto contable a cierre del ejercicio 2014 de 362.168,68 euros (482.783,24 euros en el ejercicio 2013), dicho valor coincide con el importe registrado dentro del Epígrafe de "Subvenciones de Capital" (véase nota 13).

No se ha producido ninguna circunstancia que haya supuesto una incidencia significativa que afecte al ejercicio presente o a ejercicios futuros que afecten a las estimaciones de vidas útiles y métodos de amortización.

Estos activos se hallan debidamente cubiertos ante eventualidades, mediante la contratación de las correspondientes pólizas de seguros.

Elementos totalmente amortizados y en uso

El desglose, por epígrafes, de los activos más significativos totalmente amortizados y en uso, se muestra a continuación, con indicación de su valor de coste:

	2014	2013
Instalaciones técnicas	575,00	575,00
Maquinaria	898,45	898,45
Mobiliario	2.509,00	2.509,00
Equipos proceso de información	73.308,71	75.767,91
Otro inmovilizado material	31.990,23	24.395,23
Total Elementos Totalmente Amortizados	109.281,39	104.145,59

NOTA 6. INMOVILIZADO INTANGIBLE

El detalle de movimientos habido en este capítulo del balance de situación adjunto a lo largo del ejercicio 2014 es el siguiente:

	01/01/2014	Altas	Bajas	31/12/2014
Coste:				
Desarrollo	361.337,86	168.473,98	-	529.811,84
Propiedad industrial	3.249,71	-	-	3.249,71
Aplicaciones informáticas	180.707,00	7.332,00	-	188.039,00
Total Coste	545.294,57	175.805,98	-	721.100,55
Amortización Acumulada:				
Amortización acumulada de desarrollo	(21.040,19)	(42.080,36)	-	(63.120,55)
Amortización acumulada de aplicaciones informáticas	(179.597,82)	(2.714,97)	-	(182.312,79)
Total Amortización Acumulada	(200.638,01)	(44.795,33)	-	(245.433,34)
Inmovilizado Intangible, Neto	344.656,56	131.010,65	-	475.667,21

FUNDACIÓN PARQUE CIENTÍFICO TECNOLÓGICO AULA DEI
Cuentas Anuales del Ejercicio 2014

A 31 de diciembre de 2014, la activación de los gastos de desarrollo corresponde a la probada viabilidad económica de los siguientes proyectos:

Proyecto	Año	Órgano concedente	Importe activado	Subvención asociada
IPT-2011-2009-060000 (*)	2011	Ministerio de Economía y Competitividad	65.672,29	65.672,29
LIFE ZERO RESIDUOS	2013	Comisión Europea. Medioambiente	54.115,20	27.057,55
LIFE FRESH BOX	2014	Comisión Europea. Medioambiente	48.686,49	24.329,74
			168.473,98	117.059,58

(*) Corresponde a la anualidad ejecutada en este ejercicio del proyecto activado en el ejercicio 2012 no finalizado en el ejercicio anterior.

El detalle de movimientos habido en este capítulo del balance de situación adjunto a lo largo del ejercicio 2013 es el siguiente:

	01/01/2013	Altas	Bajas	31/12/2013
Coste:				
Desarrollo	212.486,61	148.851,25	-	361.337,86
Propiedad industrial	3.249,71	-	-	3.249,71
Aplicaciones informáticas	180.091,10	1.875,00	(1.259,10)	180.707,00
Total Coste	395.827,42	150.726,25	(1.259,10)	545.294,57
Amortización Acumulada:				
Amortización acumulada de desarrollo	-	(21.040,19)	-	(21.040,19)
Amortización acumulada de aplicaciones informáticas	(156.897,79)	(23.959,13)	1.259,10	(179.597,82)
Total Amortización Acumulada	(156.897,79)	(44.999,32)	1.259,10	(200.638,01)
Inmovilizado Intangible, Neto	238.929,63	105.726,93	-	344.656,56

A 31 de diciembre de 2013, la activación de los gastos de desarrollo corresponde a la probada viabilidad económica de los siguientes proyectos:

Proyecto	Año	Órgano concedente	Importe activado	Subvención asociada
IPT-060000-2010-017	2010	Ministerio de Economía y Competitividad	37.847,27	48.345,12
IPT-060000-2010-021	2010	Ministerio de Economía y Competitividad	36.658,09	31.270,18
IPT-2011-2009-060000	2011	Ministerio de Economía y Competitividad	74.345,89	65.780,80
			148.851,25	145.396,10

(*) Corresponden a las anualidades ejecutadas en este ejercicio de los proyectos activados en el ejercicio 2012.

No se ha producido ninguna circunstancia que haya supuesto una incidencia significativa en el ejercicio presente o a ejercicios futuros que afecten a valores residuales, vidas útiles o métodos de amortización.

FUNDACIÓN PARQUE CIENTÍFICO TECNOLÓGICO AULA DEI
Cuentas Anuales del Ejercicio 2014

Elementos totalmente amortizados y en uso

El desglose, por epígrafes, de los activos más significativos que, al 31 de diciembre de 2014 y 2013, estaban totalmente amortizados y en uso, se muestra a continuación, con indicación de su valor de coste, en euros:

	2014	2013
Aplicaciones informáticas	24.880,00	19.980,00
	24.880,00	19.980,00

Activos con vida útil indefinida

Existe un elemento de inmovilizado intangible que tiene vida útil indefinida. Se trata de la marca comercial con número M 2753853, otorgada el 1 de diciembre de 2007 sobre las Clasificaciones de Niza números 35, 36, 41 y 42.

NOTA 7. INSTRUMENTOS FINANCIEROS

7.1) Información sobre la relevancia de los instrumentos financieros en la situación financiera y los resultados de la empresa

7.1.a) Categorías de activos financieros y pasivos financieros

• **Activos financieros.**

El detalle de activos financieros a 31 de diciembre de 2014, así como a 31 de diciembre de 2013, es el siguiente:

	Créditos y otros		Total	
	31/12/2014	31/12/2013	31/12/2014	31/12/2013
Activos Financieros a Corto Plazo				
Activos a valor razonable con cambios en resultados:	998.411,01	349.695,38	998.411,01	349.695,38
- Efectivo y otros activos líquidos (Nota 7.1.b)	998.411,01	349.695,38	998.411,01	349.695,38
Préstamos y partidas a cobrar (Nota 7.1.c)	193.304,80	206.650,29	193.304,80	206.650,29
Total Activos Financieros a C/P	1.191.715,81	556.345,67	1.191.715,81	556.345,67

FUNDACIÓN PARQUE CIENTÍFICO TECNOLÓGICO AULA DEI
Cuentas Anuales del Ejercicio 2014

• **Pasivos financieros**

El detalle de pasivos financieros a 31 de diciembre de 2014, así como a 31 de diciembre de 2013, es el siguiente:

	Derivados y Otros		Total	
	31/12/2014	31/12/2013	31/12/2014	31/12/2013
Pasivos Financieros a Largo Plazo				
Débitos y partidas a pagar (Nota 7.1.c)	314.017,26	424.974,69	314.017,26	424.974,69
Total Pasivos Financieros a L/P	314.017,26	424.974,69	314.017,26	424.974,69
Pasivos Financieros a Corto Plazo				
Débitos y partidas a pagar (Nota 7.1.c)	542.153,80	324.515,36	542.153,80	324.515,36
Total Pasivos Financieros a C/P	542.153,80	324.515,36	542.153,80	324.515,36

7.1.b) Instrumentos financieros a valor razonable con cambios en pérdidas y ganancias

• **Efectivo y otros activos líquidos equivalentes**

El detalle de dichos activos a 31 de diciembre de 2014 y 31 de diciembre de 2013 es como sigue:

	31/12/2014	31/12/2013
Cuentas corrientes	998.136,18	349.381,46
Caja	274,83	313,92
Total	998.411,01	349.695,38

El rendimiento de estos activos se basa en los tipos de interés variables diarios o a corto plazo.

7.1.c) Préstamos y partidas a cobrar y Débitos y partidas a pagar

• **Préstamos y partidas a cobrar**

La composición de este epígrafe a 31 de diciembre de 2014 y 31 de diciembre de 2013 es la siguiente:

	31/12/2014		31/12/2013	
	Largo Plazo	Corto Plazo	Largo Plazo	Corto Plazo
Usuarios y otros deudores de la actividad				
Usuarios patronos	-	182.800,00	-	95.000,00
Usuarios	-	10.504,80	-	111.650,29
Total	-	193.304,80	-	206.650,29

En la Nota 8 se desglosa el movimiento habido durante el ejercicio terminado el 31 de diciembre de 2014, así como el 2013, de estos saldos.

FUNDACIÓN PARQUE CIENTÍFICO TECNOLÓGICO AULA DEI
Cuentas Anuales del Ejercicio 2014

• **Débitos y partidas a pagar**

Su detalle a 31 de diciembre de 2014 y 31 de diciembre de 2013 se indica a continuación, euros:

	31/12/2014		31/12/2013	
	Largo Plazo	Corto Plazo	Largo Plazo	Corto Plazo
Por operaciones comerciales:				
Proveedores	-	889,35	-	-
Acreedores	-	11.493,29	-	19.771,72
Total saldos por operaciones comerciales	-	12.382,64	-	19.771,72
Por operaciones no comerciales:				
Préstamos Ministerio (7.1.c.1)	166.718,09	75.790,97	212.141,99	74.550,51
Deudas transformables en subvenciones (7.1.c.2)	147.299,17	399.570,83	212.832,70	230.193,13
Deudas con otros beneficiarios de subvenciones	-	53.027,20	-	-
Préstamos y otras deudas	314.017,26	528.389,00	424.974,69	304.743,64
Remuneraciones pendientes de pago	-	1.382,16	-	-
Total saldos por operaciones no comerciales	314.017,26	529.771,16	424.974,69	304.743,64
Total Débitos y partidas a pagar	314.017,26	542.153,80	424.974,69	324.515,36

7.1 .c.1. Préstamos concedidos por el Ministerio de Ciencia e Innovación

Dichos importes corresponde a dos préstamos concedidos por el Ministerio de Ciencia e Innovación como concesión de ayudas de la convocatoria INNPLANTA 2011.

La identificación de los proyectos y destino de las ayudas es el siguiente:

Proyecto/ Descripción	2014			2013		
	Importe concedido	Tipo interés	Coste amortizado	Intereses devengados pendientes de pago	Coste amortizado	Intereses devengados pendientes de pago
INP-2011-0054-PEP-06000-ACT7						
Ampliación de la dotación de la red de laboratorios del PCTAD	206.660,00	0%	149.979,01		196.755,80	-
INP-2011-0054-PEP-06000-ACT10						
Mejora de infraestructuras científicas y tecnológicas del PCTAD	95.999,00	3,06%	84.750,00	7.780,05	84.750,00	5.186,70
<i>anualidad 2010</i>	84.750,00		84.750,00	7.780,05	84.750,00	5.186,70
<i>anualidad 2011</i>	11.249,00		<i>la Fundación renuncia a este préstamo</i>			
	302.659,00		234.729,01	7.780,05	281.505,80	5.186,70

FUNDACIÓN PARQUE CIENTÍFICO TECNOLÓGICO AULA DEI
Cuentas Anuales del Ejercicio 2014

Los préstamos recibidos del Ministerio que no devengan intereses se registran a su coste actualizado en función del tipo de interés legal del dinero, como contrapartida la Fundación reconoce una subvención que se traspasa a resultados en función de los elementos financiados (Véase Nota 5 y 13). Este efecto ha supuesto un gasto financiero en la cuenta de resultados por importe de 4.888,21 euros (9.217,26 euros en 2013).

El vencimiento a largo plazo de estas deudas es el que se muestra a continuación:

Año	Importe
2016	51.731,00
2017	50.389,70
2018	9.971,56
2019	10.276,69
2020 y ss	44.349,14
	166.718,09

El vencimiento a largo plazo de estas deudas a cierre del ejercicio 2013 era el siguiente:

Año	Importe
2015	48.618,40
2016	50.102,43
2017	48.823,78
2018	9.971,56
2019 y ss	54.625,82
	212.141,99

Si bien el primer vencimiento según el calendario de estos préstamos es el ejercicio 2014, la Fundación ha procedido a registrar por prudencia dentro del pasivo corriente el importe proporcional del préstamo "ACT7" correspondiente al presupuesto no realizado.

7.1.c.2. Deudas transformables en subvenciones

Este epígrafe comprende el importe de las subvenciones plurianuales concedidas a la Fundación y que están pendientes de ejecutar y por lo tanto de tener carácter de "no reintegrables" y figurar en el patrimonio neto de la Fundación, según lo indicado en la nota 4.13 anterior.

FUNDACIÓN PARQUE CIENTÍFICO TECNOLÓGICO AULA DEI
Cuentas Anuales del Ejercicio 2014

El detalle de las subvenciones plurianuales recibidas para financiar la actividad fundacional tanto para el ejercicio 2014 como el 2013, es el siguiente:

Ayuda	Año	Entidad	31/12/2014	31/12/2013
IPT-2011-2009-060000	201	Ministerio de Economía y		
	1	Competitividad	199,23	65.871,52
IPT-2012-1224-060000	201	Ministerio de Economía y		
	2	Competitividad	62.690,00	126.551,00
INP-2011-0054	201	Ministerio de Economía y		
	1	Competitividad	27.990,11	27.990,11
LIFE ZERO RESIDUES	201			
	3	UE- Dirección Medio Ambiente	75.376,37	102.433,92
Convenio Agroalimentario Programa Torres Quevedo 2013	201			
	3	Diputación de Zaragoza	-	37.758,78
Plan IMPULSO	201			
	3	Ministerio de Ciencia e Innovación	45.846,67	55.261,50
LIFE FRESH BOX	201			
	3	DGA. Dpto. Industria e Innovación	-	27.159,00
Convenio Agroalimentario	201			
	4	UE- Dirección Medio Ambiente	208.522,26	-
MYCOPREV	201			
	4	Diputación de Zaragoza	34.714,84	-
RTC-2014-2902-2	201			
	4	FEDER	48.564,86	-
		Ministerio de Economía y		
		Competitividad	42.965,66	-
			546.870,00	443.025,83
De las cuales,				
		Deudas a l/p transformables en subv, donac. y leg.	147.299,17	212.832,70
		Deudas a c/p transformables en subv, donac. y leg.	399.570,83	230.193,13
			546.870,00	443.025,83

A 31 de diciembre de 2014 se han traspasado a resultados en concepto de subvenciones de explotación el presupuesto ejecutado en el ejercicio que asciende a 148.391,45 euros (121.619,47 euros en el ejercicio 2013). Asimismo, se han traspasado a subvenciones de capital 117.059,58 euros (148.851,25 euros en el ejercicio 2013) como consecuencia de la activación de los proyectos de investigación relacionados. Véase nota 6 y nota 13.

Adicionalmente, en el ejercicio 2014 se devolvió un importe recibido de 27.159,00 euros, en concepto de ayuda subvencionable para la contratación indefinida "Plan Impulso", debido a que la Entidad no cumplió con las condiciones.

La subvención INP-2011-0054 que subvenciona la coordinación y tramitación de un proyecto formado por varios beneficiarios, no se ha traspasado a resultados como consecuencia de que existen beneficiarios que se han caído del proyecto y no se conoce el efecto que va a tener en la Fundación. Asimismo, en el activo de la Fundación se recoge el importe a cobrar por este concepto.

7.1.d) Reclasificaciones

No se han reclasificado instrumentos financieros durante el ejercicio.

7.1.e) Clasificación por vencimientos

Activos Financieros

Al cierre del ejercicio, y al igual que al cierre del ejercicio anterior, todos los activos financieros de la Sociedad tienen vencimientos inferiores a 1 año.

Pasivos Financieros

Al cierre del ejercicio, y al igual que al cierre del ejercicio anterior, salvo los indicados en las notas anteriores, todos los pasivos financieros de la Sociedad tienen vencimientos inferiores a 1 año.

7.1.f) Aplicación Código de Conducta

No se ha aprobado por parte del Patronato un Código de Conducta para la realización de las inversiones financieras a corto plazo en el ejercicio, en cumplimiento del Acuerdo de 20 de noviembre de 2003, del Consejo de la Comisión Nacional del Mercado de Valores (B.O.E. de 8 de enero de 2004), puesto que hasta la fecha no se ha hecho ninguna inversión de este tipo. En caso de efectuarse alguna operación financiera a corto plazo, el mencionado Código de Conducta sería previamente aprobado.

7.1.g) Impago e Incumplimiento de obligaciones contractuales

No se ha producido incidencia alguna en el cumplimiento de las obligaciones relativas a los préstamos recibidos de terceros.

7.2) Información relacionada con la cuenta de pérdidas y ganancias y el patrimonio neto

7.2.a) Activos Financieros

Su detalle es el siguiente:

	<u>Pérdidas o ganancias netas</u>	
	<u>31/12/2014</u>	<u>31/12/2013</u>
Efectivo y otros activos líquidos (Nota 7.1.b), ingresos financieros	735,78	4.907,90
Usuarios y otros deudores de la actividad (Nota 7.1.c) deterioro y pérdidas de cuentas a cobrar.	(13.800,00)	(42.000,00)



FUNDACIÓN PARQUE CIENTÍFICO TECNOLÓGICO AULA DEI
Cuentas Anuales del Ejercicio 2014

7.2.b) Pasivos Financieros

Su detalle es el siguiente:

	Pérdidas o ganancias netas	
	31/12/2014	31/12/2013
Débitos y partidas a pagar	7.693,62	19.730,61
Deudas con entidades de crédito	-	7.920,00
Préstamos Ministerio (Nota 7.1.c.2)	7.693,62	11.810,61
	7.693,62	19.730,61

NOTA 8. USUARIOS Y OTROS DEUDORES DE LA ACTIVIDAD PROPIA

El desglose de la partida del activo corriente "Usuarios y otros deudores de la actividad propia" es el siguiente, para el ejercicio terminado el 31 de diciembre de 2014:

Usuarios y otros deudores de la actividad propia 2014		Saldo inicial	Aumentos	Disminuciones	Saldo final
Patronos	Coste	192.400,00	263.600,00	(187.800,00)	268.200,00
	Deterioro	(97.400,00)	(6.000,00)	18.000,00	(85.400,00)
		95.000,00	257.600,00	(169.800,00)	182.800,00
Usuarios	Coste	121.710,26	100.024,62	(201.170,11)	20.564,77
	Deterioro	(10.059,97)	-	-	(10.059,97)
		111.650,29	100.024,62	(201.170,11)	10.504,80
		206.650,29	357.624,62	(370.970,11)	193.304,80

El desglose de la partida del activo corriente "Usuarios y otros deudores de la actividad propia" es el siguiente, para el ejercicio terminado el 31 de diciembre de 2013:

Usuarios y otros deudores de la actividad propia 2013		Saldo inicial	Aumentos	Disminuciones	Saldo final
Patronos	Coste	173.714,30	266.000,00	(247.314,30)	192.400,00
	Deterioro	(50.000,00)	(47.400,00)	-	(97.400,00)
		123.714,30	218.600,00	(247.314,30)	95.000,00
Usuarios	Coste	121.800,55	212.534,33	(212.624,62)	121.710,26
	Deterioro	-	(10.059,97)	-	(10.059,97)
		121.800,55	202.474,36	(212.624,62)	111.650,29
Subvenciones pendientes cobro (Patronos)	Coste	470.754,55	-	(470.754,55)	-
		716.269,40	421.074,36	(930.693,47)	206.650,29

FUNDACIÓN PARQUE CIENTÍFICO TECNOLÓGICO AULA DEI
Cuentas Anuales del Ejercicio 2014

El importe considerado como deterioro por operaciones con patronos corresponde a cuotas impagadas devengadas según el convenio de colaboración firmado entre los patronos y la Fundación.

	31/12/2014	31/12/2013
CAMARA DE COMERCIO	-	(18.000,00)
JORGE SL	(53.000,00)	(53.000,00)
ARENTO (PATROCINADOR)	(24.000,00)	(18.000,00)
CENTRO TECNOLOG AGROPEC	(6.000,00)	(6.000,00)
CSIC, GOBIERNO ARAGON Y PCTAD	(2.400,00)	(2.400,00)
	(85.400,00)	(97.400,00)

Asimismo, el importe provisionado en concepto de deterioro por operaciones con usuarios corresponde al saldo de una factura de ejercicios anteriores con el cliente Desarrollos Agronómicos Industriales, S.L.

NOTA 9. FONDOS PROPIOS

Durante el ejercicio 2014 y 2013 informamos de lo siguiente:

- i. No existen desembolsos pendientes de la dotación fundacional.
- ii. No se han realizado aportaciones no dinerarias durante el ejercicio 2014 ni 2013.
- iii. No existen circunstancias específicas que restringen la disponibilidad de las reservas.
- iv. Cuadre de movimientos del ejercicio:

El movimiento de los Fondos Propios del ejercicio 2014 es el siguiente:

Denominación de la cuenta	Saldo Inicial	Aumento	Disminución	Saldo final
100. Dotación fundacional	30.000,00	-	-	30.000,00
113. Reservas voluntarias	1.504.713,95	-	-	1.504.713,95
114. Reservas especiales	642.600,84	-	-	642.600,84
121. Excedente negativo de ejercicios anteriores	(264.351,05)	(337.157,97)	-	(601.509,02)
129. Excedente del ejercicio	(337.157,97)	(190.408,69)	337.157,97	(190.408,69)
TOTAL	1.575.805,77	(527.566,66)	337.157,97	1.385.397,08

El movimiento de los Fondos Propios del ejercicio 2013 es el siguiente:

Denominación de la cuenta	Saldo Inicial	Aumento	Disminución	Saldo final
100. Dotación fundacional	30.000,00	-	-	30.000,00
113. Reservas voluntarias	1.504.713,95	-	-	1.504.713,95
114. Reservas especiales	642.600,84	-	-	642.600,84
121. Excedente negativo de ejercicios anteriores	-	(264.351,05)	-	(264.351,05)
129. Excedente del ejercicio	(264.351,05)	(337.157,97)	264.351,05	(337.157,97)
TOTAL	1.912.963,74	(601.509,02)	264.351,05	1.575.805,77

FUNDACIÓN PARQUE CIENTÍFICO TECNOLÓGICO AULA DEI
Cuentas Anuales del Ejercicio 2014

NOTA 10. EXISTENCIAS

El detalle de las existencias de la Fundación es el siguiente:

	31/12/2014	31/12/2013	Resultados
Coste	1.829.396,75	1.829.396,75	
Provisión	(613.559,43)	(601.663,59)	(11.895,84)
Valor neto contable (s/ tasación)	1.215.837,32	1.227.733,16	(11.895,84)
Subvención	938.606,05	947.789,44	9.183,39

En el ejercicio 2010 la fundación adquirió varias parcelas de terreno al Ayuntamiento de San Mateo de Gállego valoradas en 1.883.018,20 euros según escritura de compra de fecha 6 de abril de 2010, para el desarrollo del nuevo enclave físico del parque en San Mateo de Gállego, que permitirá una ampliación del PCTAD mediante el desarrollo de plataformas e infraestructuras complementarias asociadas a la construcción de un nuevo edificio.

Teniendo en cuenta que se trataba de una operación con pago aplazado hasta final del ejercicio 2012, el valor contable que figura en la escritura de compra ha sido corregido con objeto de aplicar las normas de valoración del Plan General Contable, de manera que el valor al contado del terreno se estimó en 1.829.396,75 euros (el mismo en 2013), valor por el que figura en los registros contables de la fundación, lo que suponía unos costes de financiación a repartir entre los ejercicios 2011 y 2012 de 53.621,45 euros. La operación se registró a coste amortizado aplicando el tipo de interés efectivo, estimado éste, a falta de otra información, en el 4% que fue el tipo de interés legal del dinero para el ejercicio 2010.

El departamento de Ciencia, Tecnología y Universidad del Gobierno de Aragón, según Orden de 10 de mayo de 2011, concedió a la FPCT Aula Dei una subvención por importe de 1.412.263,65 euros para la adquisición de terrenos en el término municipal de San Mateo de Gállego (Zaragoza), sujeta al cumplimiento de condiciones. (Nota 13).

A fecha de cierre del ejercicio 2014 y 2013 no existen compromisos firmes de venta de estos terrenos.

No existen limitaciones a la disponibilidad de las existencias por garantías, pignoraciones, fianzas u otras razones análogas.

Con fecha 28 de marzo de 2015, la Entidad ha recibido tasaciones externas independientes, valorando las existencias de la misma, siendo su valor de mercado de 1.215.837,32 euros (1.227.733,16 euros valoración 23 de junio de 2014), dotando, por consiguiente, el correspondiente deterioro, por importe de 11.895,84 euros (601.663,59 euros en el ejercicio 2013), para adecuar su valor en libros a su valor de mercado.

NOTA 11. SITUACIÓN FISCAL

11.1) Saldos con administraciones públicas

El detalle de los saldos mantenidos con las Administraciones Públicas al 31 de diciembre de 2014 y 2013 es el siguiente, en euros:

	31/12/2014		31/12/2013	
	Deudor	Acreedor	Deudor	Acreedor
No corriente:				
Subvenciones a cobrar Ministerio	218.789,60	-	243.534,00	-
	218.789,60	-	243.534,00	-
Corriente:				
Subvenciones a cobrar Ministerio	289.656,20	-	329.620,26	-
Devolución de Impuestos (IVA)	25.351,66	-	667.294,88	-
Retenciones por IRPF	-	19.280,81	-	20.590,17
Organismos de la Seguridad Social	1.120,40	12.373,81	-	12.562,73
	316.128,26	31.654,62	996.915,14	33.152,90

Las declaraciones de impuestos no pueden considerarse definitivas hasta no haber sido inspeccionadas por las autoridades fiscales o haber transcurrido su plazo de prescripción, que es de cuatro periodos impositivos.

No se espera que, como consecuencia de la revisión de dichos ejercicios, se pongan de manifiesto pasivos que afecten significativamente a la situación patrimonial o a los resultados de la sociedad.

11.2) Impuesto sobre beneficios

La Fundación está acogida al régimen fiscal especial recogido en la Ley 49/2002, de 23 de diciembre, del Régimen Fiscal de las Entidades sin Fines Lucrativos y de los Incentivos Fiscales al Mecenazgo, y desarrollando exclusivamente la actividad exenta recogida en el art. 7.3º de la citada Ley, la base imponible en el ejercicio 2014 y 2013 es cero.

NOTA 12. INGRESOS Y GASTOS

12.1) Gastos

12.1.a) Aprovisionamientos

Nº cuenta	Consumos de explotación	2014	2013
606	Aprovisionamientos	45.682,33	36.897,82
	TOTAL	45.682,33	36.897,82

FUNDACIÓN PARQUE CIENTÍFICO TECNOLÓGICO AULA DEI
Cuentas Anuales del Ejercicio 2014

12.1.b) Gastos de personal

Nº cuenta	Gastos de personal	2014	2013
640	Sueldos y salarios brutos	408.592,87	439.280,31
641	Indemnizaciones	2.027,17	9.739,21
642	Seguridad Social a cargo de la empresa	123.347,08	125.922,21
649	Otros gastos sociales	1.374,16	3.291,28
TOTAL		535.341,28	578.233,01

12.1.c) Otros gastos de la actividad

Nº cuenta	Gastos de explotación	2014	2013
62	Servicios exteriores (sin gastos IDI)	83.360,97	93.457,26
631	Otros tributos	2,10	553,95
659	Otras pérdidas de gestión corriente	8.212,35	-
695	Provisión para operaciones comerciales	6.000,00	57.459,97
634	Ajustes negativos IVA	404,18	
TOTAL		97.979,60	151.471,18

12.1.d) Gastos IDI

Nº cuenta	Consumos de explotación	2014	2013
620	Gastos IDI	91.288,34	75.726,41
TOTAL		91.288,34	75.726,41

12.2) Ingresos

Ingresos de promociones, patrocinadores y colaboraciones.

Actividades 2014	Ingresos de promociones patrocinadores y colaboraciones (720, 723)	Trabajos realizados para el inmovilizado intangible (730) (Nota 6)	Subvenciones imputados al resultado del ejercicio (740) Sub. Explotación (Nota 7.1.c.2)	Subvenciones transferidos al resultado del ejercicio (746) Subv. capital (Nota 13)
Investigación científica y tecnológica e innovación empresarial.	346.579,68	65.672,29	148.391,45	171.353,61
Total	346.579,68	65.672,29	148.391,45	171.353,61

Actividades 2013	Ingresos de promociones patrocinadores y colaboraciones (720, 723)	Trabajos realizados para el inmovilizado intangible (730) (Nota 6)	Subvenciones imputados al resultado del ejercicio (740) Sub. Explotación (Nota 7.1.c.2)	Subvenciones transferidos al resultado del ejercicio (746) Subv. capital (Nota 13)
Investigación científica y tecnológica e innovación empresarial.	455.846,91	148.851,25	121.619,47	639.124,73
Total	455.846,91	148.851,25	121.619,47	639.124,73

Ver tabla adjunta en Nota 15.1.IV. Convenios colaboración con entidades en cuanto a las aportaciones de patronos y colaboradores según convenios firmados para el ejercicio.

FUNDACIÓN PARQUE CIENTÍFICO TECNOLÓGICO AULA DEI
Cuentas Anuales del Ejercicio 2014

NOTA 13. SUBVENCIONES, DONACIONES Y LEGADOS

El detalle de las subvenciones recibidas para financiar la actividad fundacional y su imputación al resultado del ejercicio, es el siguiente:

Ayuda	Concesión	Entidad	Importe	Reintegros	Traspasado a resultados		Importe pendiente
					ejercicios anteriores	ejercicio	
Desarrollo infraestructuras científico tecnológicas (PLAN-E)	2009	Mº de Ciencia e Innovación	2.000.000,00	(63.205,09)	(1.454.011,67)	(120.632,06)	362.151,18
Actualización Préstamo Innpanta Equipamiento Adquisición terrenos en San Mateo de Gállego	2011	Mº de Economía y Competitividad	26.103,01	-	(10.484,61)	(4.959,57)	10.658,83
	2011	DGA Mº de Economía y Competitividad	1.412.263,65		(464.474,21)	(9.183,39)	938.606,05
IPT-060000-2010-017	2010	Mº de Economía y Competitividad	101.610,29	-	(10.161,03)	(20.322,06)	71.127,20
IPT-060000-2010-021	2010	Mº de Economía y Competitividad	81.282,64	-	(8.128,26)	(16.256,53)	56.897,85
IPT-2011-2009-060000	2011	Mº de Economía y Competitividad	136.761,60	-	-	-	136.761,60
<u>Traspaso de deudas transformables en subvenciones</u>							
IPT-2011-2009-060000	2011	Mº de Economía y Competitividad Comisión Europea.	65.672,29	-	-	-	65.672,29
LIFE ZERO RESIDUOS	2013	Medioambiente Comisión Europea.	27.057,55	-	-	-	27.057,55
LIFE FRESH BOX	2014	Medioambiente	24.329,74	-	-	-	24.329,74
					(171.353,61		
					3.875.080,77	(63.205,09)	(1.947.259,78)
)		1.693.262,29

FUNDACIÓN PARQUE CIENTÍFICO TECNOLÓGICO AULA DEI
Cuentas Anuales del Ejercicio 2014

El detalle de subvenciones de capital en el ejercicio 2013 y su traspaso a resultados es el siguiente:

Ayuda	Concesión	Entidad	Importe	Reintegros	Traspasado a resultados		Importe pendiente
					ejercicios anteriores	ejercicio	
Desarrollo infraestructuras científico tecnológicas (PLAN-E)	2009	Mº de Ciencia e Innovación	2.000.000,00	(63.205,09)	(1.306.360,01)	(147.651,66)	482.783,24
Actualización Préstamo Innplanta Equipamiento	2011	Mº de Economía y Competitividad	26.103,01	-	(5.525,04)	(4.959,57)	15.618,40
Adquisición terrenos en San Mateo de Gállego	2011	DGA	1.412.263,65	-	-	(464.474,21)	947.789,44
IPT-060000-2010-017	2010	Mº de Economía y Competitividad	53.265,17	-	-	(5.326,52)	47.938,65
IPT-060000-2010-021	2010	Mº de Economía y Competitividad	50.012,46	-	-	(5.001,25)	45.011,21
IPT-2011-2009-060000	2011	Mº de Economía y Competitividad	70.980,80	-	-	-	70.980,80
Programa de capacitación estancia en Bruselas	2013	CDTI	3.750,00	-	-	3.750,00	-
Traspaso de deudas transformables en subvenciones 2013							
IPT-060000-2010-017	2010	Mº de Economía y Competitividad	48.345,12	-	-	(4.834,50)	43.510,62
IPT-060000-2010-021	2010	Mº de Economía y Competitividad	31.270,18	-	-	(3.127,02)	28.143,16
IPT-2011-2009-060000	2011	Mº de Economía y Competitividad	65.780,80	-	-	-	65.780,80
			3.761.771,19	(63.205,09)	(1.311.885,05)	(639.124,73)	1.747.556,32

Debido al deterioro registrado en el ejercicio 2014 y 2013 de las existencias de la Entidad (véase Nota 10), se ha traspasado a resultados la parte proporcional a dicho deterioro de la subvención recibida para financiar dichas existencias, por importe de 9.183,39 euros (464.474,21 euros en el ejercicio 2013).

La Fundación ha cumplido, en su opinión, las condiciones asignadas a las subvenciones.

NOTA 14. HECHOS POSTERIORES AL CIERRE

No se han producido acontecimientos significativos desde el 31 de diciembre de 2014 hasta la fecha de formulación de estas cuentas anuales que, afectando a las mismas, no se hubiera incluido en ellas, o cuyo conocimiento pudiera resultar útil a un usuario de las mismas.

NOTA 15. ACTIVIDAD DE LA ENTIDAD. APLICACIÓN DE ELEMENTOS PATRIMONIALES A FINES PROPIOS. GASTOS DE ADMINISTRACIÓN

15.1 Actividad de la entidad

Uno de los objetivos de la Fundación y de acuerdo a sus estatutos es gestionar de forma coordinada las actividades de investigación que se desarrolla en el entorno del PCTAD, canalizando de esta forma la investigación realizada por los grupos, centros e instituciones públicas y privadas hacia la demanda de las empresas, dinamizando de este modo el entorno de la agroindustria e incrementando el valor añadido aportado por el tejido empresarial aragonés.

Las actividades de la Fundación durante el 2014 quedaron enmarcadas en los siguientes grupos:

- Proyectos de I+D+i bajo convocatorias públicas
- I+D+i contratación directa
- Servicios Analíticos Avanzados y Asesoramiento Tecnológico
- Formación
- Gestión de la Innovación y Transferencia
- Gobierno y Dirección

A continuación se detalla cada una de ellas:

ACTIVIDAD 1:

A) Identificación

Denominación de la actividad	PROYECTOS DE I+D+i bajo convocatorias públicas
Tipo de actividad*	PROPIA
Identificación de la actividad por sectores	AGROALIMENTARIO
Lugar desarrollo de la actividad	ZARAGOZA

Descripción detallada de la actividad prevista:

La reciente creación de una oficina de proyectos, financiada por la DPZ y el CDTI, ha permitido una especialización en distintas convocatorias, tanto a nivel regional, nacional como europeo. Da apoyo a los grupos de investigación adscritos al PCTAD, a las empresas del sector y a la propia Fundación. Las principales tareas han sido las siguientes:

1. Seguimiento y revisión de convocatorias públicas de apoyo a la IDI y al sector agroalimentario
2. Identificación de oportunidades de trabajo
3. Apoyo en la elaboración de memorias de solicitud de proyectos
4. Actividades de formación/capacitación para profesionalizar la gestión de proyectos
5. Organización de actividades de difusión de convocatorias y planteamiento de proyectos

FUNDACIÓN PARQUE CIENTÍFICO TECNOLÓGICO AULA DEI
Cuentas Anuales del Ejercicio 2014

A lo largo del 2014 se han presentado una veintena de propuestas en H2020, LIFE+, ERASMUS+ y POCTEFA, RETOS, etc... En dichas propuestas se ha involucrado a los centros adscritos al PCTAD así como a distintas empresas aragonesas. Las más destacadas se relacionan en la siguiente tabla:

Acronimo	Titulo	Convocatoria	Socios	Importe total del proyecto	Estado
LIFE+ENV14/ES/00019_EFFY FRUIT PCTAD	Sustainable fruit production based on an innovative decision support system	LIFE+ 2014	Unizar, PCTAD, Freshfel Europe, Orchard Fruit Company SL	1.138.207	En evaluación
LIFE14 ENV/ES/000639_GREEN THUMB CONTAINER	Integrated sustainable urban hydroponic food growing system: constant high yield, quality & minimal environmental impact	LIFE+ 2014	PCTAD, Fundación Altip, Cichorium SL, CleanGrow LTD, Flevolof BV, Biotecnología Forestal Aplicada SL, Plan Health Cure, Transfer Latin Business Consultancy SL, Unizar	2.785.892	En evaluación
LIFE14 ENV/ES/000486_MULTIBIOSOL	Innovative fully biodegradable mulching films & fruit protection bags for sustainable agricultural practices	LIFE+ 2014	Fundación Altip, PCTAD, FACA, CSIC, Groencreate BVBA, Transfer Latin Business Consultancy SL, Laboratori ARCHA s.r.l	2.068.165	En evaluación
LIFE14 CCM/ES/000832_GREENSKY	A sustainable strategy based in a new alternative feedstock for biojet production which reduces GHG from	LIFE+ 2014	PCTAD, EEAD-CSIC, Fundación Cartif, INTA, CIEMAT	1.939.137	Denegado
RETOS_14_ECOFRUBOT SRTC1400C002922XV0	Desarrollo de nuevas botellas para derivados de fruta ecológicos: zumos y smoothies (ECOFRUBOT)	RETOS COLABORACIÓN	TECNOPACKAGING Fundación Aula Del – PCTAD Altip Centro Tecnológico	327.183	Denegado
RETOS_14_KIWITEC SRTC1400C001791XV0	Nuevos desafíos en la comercialización de kiwi: Innovaciones biotecnológicas en producción, conservación y transporte. KIWITEC	RETOS COLABORACIÓN	KIWI ATLÁNTICO S.A.,KIWI ATLÁNTICO FINCAS,S.L.,PCTAD	440.338	Denegado
RETOS_14_MANZANA PREMIUM SRTC1400C001975XV0	"Manzanas Premium: Estrategias de desarrollo de Biofortificantes foliares y aplicación de ensayos de Tecnologías de Bajo Impacto".	RETOS COLABORACIÓN	FRUTAS VILLA PEPITA EEAD-CSIC PCTAD	332.402	Denegado
RETOS_14_CEBALIMENT SRTC1400C002902XV0	Desarrollo y validación de variedades de cebada para alimentación humana	RETOS COLABORACIÓN	SEMILLAS BATLLE S.A. MOLENDUM INGREDIENTS PCTAD EEAD (CSIC)	591.981	Aprobado

FUNDACIÓN PARQUE CIENTÍFICO TECNOLÓGICO AULA DEI
Cuentas Anuales del Ejercicio 2014

Acrónimo	Título	Convocatoria	Socios	Importe total del proyecto	Estado
EFA 292/13 MYCOPREV	"Desarrollo de buenas prácticas que prevengan la contaminación de cereales y productos derivados por nuevas micotoxinas emergentes."	POCTEFA	PCTAD, Unizar, Universidad de Zaragoza y École Nationale de Veterinaire de Toulouse.	154.149	Aprobado
SFS 2 CROPSTAR	Cooperative Open Platform for Smart susTainable AgRiculture	H2020- Reto Social 2: SFS 2	Tuscan Regional Consortium for smart agriculture, National Council for Research and Experimentation In Agriculture, Biometeorology Institute of the National Council For Research, National Interuniversity Consortium for Telecommunication, Apullan Regional District for Agri-Food, MTT Agrifood Research Finland, JAMK University of Applied Sciences, Farmers Association of Koskenkylä, University of Jyväskylä, Mosaicmill Ltd, Rikola Ltd, University of Hohenheim, Agencia Gestión Agraria y Pesquera de Andalucía, Ingeniería Y Soluciones Informaticas, Institut de Recerca i Tecnologia Agroalimentàries, Innovaciones y desarrollos aeronáuticos, Fundación Parque Científico Tecnológico Aula Dei, Fundación HAZI, Regional Development Agency Dunea, University of Zagreb – Faculty of Agriculture	150.000 (PCTAD)	Denegado
SFS-14a OILSTIKCS	Authentication of food products- authentication of olive oil: "Development of a whole system package to detect fraudulent blending of virgin olive oils with cheap oils Including novel rapid dipsticks, Smartphone reader, metadata databank and end-user retrieval systems	H2020- Reto Social 2: SFS-14a	Universidad de Castilla-La Mancha, Selective Antibodies Ltd., CSIC, PCTAD, Skannex AS, G&O Srl	200000 (PCTAD)	Denegado
Aragon H2020 Network		Acciones de Dinamización "Europa Redes y Gestores" Programa Estatal de I+D+I Orientada a los Retos de la Sociedad	ITA-CITA-AITIIP-IACS-FUNDACION ZARAGOZA LOGISTICS CENTER-FUNDACIÓN PARA EL DESARROLLO DE NUEVAS TECNOLOGÍAS DEL HIDRÓGENO EN ARAGÓN-FUNDACION UNIVERSIDAD SAN JORGE-FUNDACION CENTRO DE ESTUDIOS DE FISICA DEL COSMOS DE ARAGON-ARAID	95386 (PCTAD)	Denegado

FUNDACIÓN PARQUE CIENTÍFICO TECNOLÓGICO AULA DEI
Cuentas Anuales del Ejercicio 2014

Acrónimo	Título	Convocatoria	Socios	Importe total del proyecto	Estado
INTER-AGRIFOOD	Apoyo a la internacionalización de la I+D+i del sector agroalimentario aragonés.	Acciones de Dinamización "Europa Redes y Gestores" Programa Estatal de I+D+i Orientada a los Retos de la Sociedad	PCTAD	181.500	Denegado
Apoyo para la mejora de la competitividad en el sector agroalimentario aragonés	Apoyo para la mejora de la competitividad en el sector agroalimentario aragonés	ADIA OOI	PCTAD	19.178	Denegado
CDTI_H2020	SOLICITUD PARA PARTICIPAR EN EL APOYO A EMPRESAS PARA SU PARTICIPACIÓN EN EL PROGRAMA MARCO DE I+D DE LA UNIÓN EUROPEA (HORIZONTE 2020).	CDTI	PCTAD	Variable	Denegado
MANZIMPACTO	Reducción de fisiopatías en manzana mediante la aplicación de Tratamientos Postcosecha Combinados de Bajo Impacto	CDTI	SAT 4.155 DYMA-EEAD-PCTAD	12000 (PCTAD)	Aprobado
IBERCEREZO	Intensificación Sostenible y Nuevas Estrategias de control de fisiopatías y patologías en cultivo de cereza	CDTI	ORCHARD FRUIT COMPANY SL-PCTAD	45.000 (PCTAD)	Aprobado
Erasmus +	Trainig on Agriculture and postharvest fruit and vegetables through sustainable best practices (NARA)	Erasmus + dentro de la Key Action "Cooperation for innovation and the Exchange of good practices", Action Strategic Partnerships field Strategic Partnerships for vocational education and training"	PCTAD, Università degli Studi di Catania, Marketmento Ltd, Centre de Recherche Public Henri Tudor, Tecnopackaging-Aitip	293.935	Aprobado
RETOS_14_CLUSTER RTC-2014-2500-2	Nuevas formulaciones de pastelería y rellenos de fruta para apertura de mercados de exportación	RETOS COLABORACIÓN	JOSE MARIA LAZARO, S.A., LAPASION INTERNACIONAL S.A, MAGDALENAS LAZARO S.A., UNIZAR (PCTAD)	381.802	Aprobado
SFS 2a CONDUCT	"Controlled delivery of nutrients and water in sustainable intensive crop production in Europe (CONDUCT)".	H2020 SFS 2 a	UK: AFBI, WHO, NIFFA, Germany: UHO, SKW, Germany, Israel: ARO, The Netherlands: UAS, NTG, DLV; DOB, EFL, Italy: UMI, SSI, Hungary: MOR, Ireland: OGT, Finland: UHE, France: NAT, Lithuania: HAL, Spain: Laboratorio Agroalimentario de Aragón (PCTAD contratación directa), Grandes Vinos y Vifedos (PCTAD contratación directa), FERTINAGRO	32.500(PCTAD)	En evaluación

Como se observa en la tabla se ha incidido en la presentación de propuestas de alto impacto bien por la calidad de los consorcios o bien por el ámbito de actuación internacional.

En esta tabla presentada se aúna el trabajo de las distintas áreas del PCTAD (laboratorios, desarrollo de negocio y formación) coordinado con diferentes grupos de investigación y empresas.

En cuanto a la oferta propia del PCTAD y tras los ajustes realizados a principios del 2014 se plantean los siguientes ámbitos de actuación:

1. Área de Calidad y Tecnología de productos de Origen Vegetal.

Esta área sigue siendo el soporte fundamental de las actividades de IDI de la Fundación y es la que reporta los ingresos más elevados. Durante el año 2014 se ha consolidado definitivamente con la aprobación de un proyecto LIFE+ liderado por el PCTAD (***Fresh Box A sustainable transport solution conserving quality of fresh produce, reducing waste and fuel consumption*** con un presupuesto global de 1.843.396 Euro).

Asimismo, con la incorporación de un nuevo doctor a su estructura con una especialización más clara en pre cosecha y en tecnologías se han activado los proyectos de coloración con los investigadores pre cosecha del Grupo Consolidado de Alimentos de Origen Vegetal (UNIZAR, CSIC y PCTAD) en el que se encuentra adscrito personal del PCTAD.

En este momento el CIAOVE participa en 4 proyectos de IDI propia (2 europeos: LIFE FRESH BOX y LIFE ZERO RESIDUES, así como en 3 proyectos nacionales (INNPACTO EXPORCHERRY Y TORRES QUEVEDO).

Además ha presentado 3 nuevas propuestas LIFE (LIFE EFFY FRUIT, LIFE GREEN THUMBS, LIFE MULTIBIOSOL), 3 proyectos del MINECO durante el 2014 (IRETOS DE COLABORACIÓN: ECOFRUBOT; KIWITECH, MANZANA PREMIUM) y 2 proyectos MINECO durante el 2015 (Conversión a Producción ecoeficiente de una Explotación de Fruta de Hueso y PATBIOCONTROL), 2 CDTIS, uno de ellos internacional con Chile (IBEROEKA: Ibercerezo, y PID: ManzImpacto) durante el 2014 y otros dos proyectos CDTI durante el 2015.

2. Área de seguridad alimentaria y calidad de cereal

Esta línea trabajo iniciada en 2013 por el PCTAD con el fin de amortizar recursos humanos y materiales existentes (desligándolos de los servicios de cereal y residuos) ha comenzado a dar sus frutos en 2014.

En este momento, el SACC participa en 3 proyectos de IDI propia: 1 europeo: POCTEFA MICOPREV, así como en 2 proyectos nacionales (INNPACTO OPTIMNUTS y RETOS DE COLABORACIÓN CEBALIMENT).

Dos de estos dos proyectos se aprobaron durante el año 2014 (un proyecto nacional y otro internacional), lo que nos confirma la necesidad de continuar apostando por la misma.

Paralelamente, se amortizó durante el 2014 un puesto de trabajo de un doctor asociado al área que ha pasado a ocupar una plaza de profesor en la universidad. Sin embargo, dicho doctor sigue colaborando con el área de trabajo del parque a través proyectos conjuntos Universidad de Zaragoza- PCTAD en dichas áreas de conocimiento.

3. Área de Biología Molecular:

Al finales del 2013 se concluyó que el área, tal y como estaba planteada por el anterior responsable (con una IDI ligada a la mejora genética,) no resultaba de interés para las empresas clientes del PCTAD, al tratarse de una investigación no aplicada a corto/ medio plazo.

También a finales de 2013 se amortizaron dos puestos de trabajo y durante el 2014 solo se ha contado con una persona. Por ello no se han presentado proyectos IDI en dicha área de conocimiento al quedar la misma relegada a una prestación de servicios.

B) Recursos humanos empleados en la actividad.

Tipo	Número		Nº horas / año	
	Previsto	Realizado	Previsto	Realizado
Personal asalariado	5,5	6	9680	10560
Personal con contrato de servicios	4	4		Completo
Personal voluntario	1(becario prácticas)	1	300	600 horas

Los recursos humanos empleados para la actividad han seguido con un ligero aumento para el 2014. Ha sido necesario el refuerzo del servicio dados los buenos resultados de las iniciativas presentadas.

C) Beneficiarios o usuarios de la actividad.

Tipo	Número	
	Previsto	Realizado
Personas físicas	-	-
Personas jurídicas	25	> 25

El indicador obtenido supera ampliamente el previsto

FUNDACIÓN PARQUE CIENTÍFICO TECNOLÓGICO AULA DEI
Cuentas Anuales del Ejercicio 2014

D) Objetivos e indicadores de realización de la actividad.

Como se puede observar en la tabla de indicadores, los resultados del 2014 han superado con creces los objetivos previstos.

OBJETIVO	INDICADOR	CUALIFICACIÓN	REAL
Presentación y ejecución de propuestas de proyectos a convocatorias públicas de ayuda	Número de proyectos en ejecución	6	7
	Número de propuestas presentadas	7	13
	Número de propuestas aprobadas	3	4
Generación proyectos IDI de alto impacto	Número de proyectos aprobados europeos o internacionales	2	3
	Número de proyectos europeos aprobados con presupuesto PCTAD superior a 50.000 euros	2	3
	Número de proyectos aprobados de consorcios de más de 5 participantes	1	2
Consecución de proyectos por áreas de interés prioritario para el PCTAD	Número de proyectos aprobados por áreas estratégicas (CIAOVE; Seguridad Alimentaria, Transferencia de Conocimientos, Formación...)	1	2
Conseguir retorno económico de la participación en proyectos I+D+i bajo convocatorias públicas	% Autofinanciación	>70%	
Participación en jornadas/eventos que mejoren la capacitación de los gestores de proyectos.	Número de eventos en los que se ha participado	3	12
Organización de actividades de difusión de convocatorias y planteamiento de proyectos	Número de jornadas organizadas	3	4

E) Recursos económicos empleados en la actividad

Gastos/Inversiones	Actividad 1	
	Realizado	Previsto
Aprovisionamientos	(12.900,00)	(11.300)
Gastos de personal	(141.094,31)	(117.596)
Gastos I+D (proyectos)	(87.668,40)	
Otros gastos de la actividad	(25.326,00)	(25.000)
Amortización del inmovilizado	(108.186,40)	(120.000)
Gastos financieros		
Provisión insolvencias		
Subtotal Gastos	(375.175,11)	(273.896)

FUNDACIÓN PARQUE CIENTÍFICO TECNOLÓGICO AULA DEI
Cuentas Anuales del Ejercicio 2014

ACTIVIDAD 2:

A) Identificación.

Denominación de la actividad	I+D+i contratación directa
Tipo de actividad*	PROPIA
Identificación de la actividad por sectores	AGROALIMENTARIO
Lugar desarrollo de la actividad	ZARAGOZA

Descripción detallada de la actividad prevista.

Son todas aquellas actividades y proyectos dentro del ámbito de la IDI, en las que la iniciativa de trabajo no parte de la entidad, sino de un tercero, que es normalmente una empresa. Son actividades de extrema importancia ya que, en función de sus contenidos, generan y transfieren conocimiento a la vez.

Las áreas propias de la Fundación involucradas son el CIAOVE y ÁREA DE SEGURIDAD ALIMENTARIA. También se contempla esta línea de actuación para participar de manera indirecta en convocatorias públicas de ayuda en el caso de la línea DESARROLLO DE NEGOCIO. Las tareas relacionadas han sido las siguientes:

1. Asesoramiento empresas / investigadores que puedan solicitar proyectos sujetos a convocatoria pública
2. Participación en proyectos bajo la fórmula de subcontratación
3. Tratar de buscar línea de contratación directa (siendo está más difícil actualmente por la coyuntura económica)

Los resultados del 2014 son positivos aunque el impacto económico se va a ver reflejado en el año 2015 ya que los proyectos fueron aprobados a final de año. Se desglosan de manera resumida en lo siguiente:

TITULO	ENTIDAD	PRESUPUESTO	FECHA INICIO	FECHA FIN
Desarrollo de bioproductos plásticos sostenibles de origen renovable	Tecnopackaging SI	40.000,00	01/01/2013	31/12/2014
Valoración y Calidad Manzanas Fuji y Golden	Frutas Villapepita SL	42.901,00	26/12/2013	06/01/2014
Proyecto: Fresh-Cut Endives part II	CICHORIUM S.L.	15.955,00	23/12/2013	14/01/2014
EVALUACIÓN Y CONTROL DEL RIESGO DE TOXOPLASMA GONDII EN JAMÓN Y DESARROLLO DE MÉTODOS RÁPIDOS PARA EL ANÁLISIS DE LISTERIA MONOCYTOGENES (Servicio: Determinación analítica por PCR de muestras de jamón)	OTRI. UNIVERSIDAD DE ZARAGOZA	5.000,00	21/07/2014	05/08/2014
Reducción de fisiopatías en manzana mediante la aplicación de Tratamientos Postcosecha Combinados de Bajo Impacto	Satdyma	12.000,00	APROBADO 2014	

FUNDACIÓN PARQUE CIENTÍFICO TECNOLÓGICO AULA DEI
Cuentas Anuales del Ejercicio 2014

TITULO	ENTIDAD	PRESUPUESTO	FECHA INICIO	FECHA FIN
Intensificación Sostenible y Nuevas Estrategias de Control de Fisiopatías y Patologías en Cultivo de Cereza	Orchard Fruit Co, S.L.	45.000,00		APROBADO 2014
NUEVAS FORMULACIONES DE PASTELERÍA Y RELLENOS DE FRUTA PARA APERTURA DE MERCADOS DE EXPORTACIÓN PROGRAMA	OTRI. UNIVERSIDAD DE ZARAGOZA	22.000,00		APROBADO 2014
Efecto de SmartFresh1000 en nectarina y paraguayo	Dow AgroSciences Ibérica, S.A.	13.700,00	17/05/2013	14/01/2014

No obstante, cabe destacar lo siguiente y es que desde el órgano de gobierno todavía no se ha definido una estrategia de como rentabilizar los laboratorios de residuos y cereal. Son laboratorios que debido al convenio de colaboración con el CITA no se han podido explotar ni rentabilizar económicamente. Por otro lado, la falta de ingresos y la elevada amortización de los equipos ha hecho que tenga este año un claro impacto en la cuenta de resultados.

B) Recursos humanos empleados en la actividad.

Tipo	Número		Nº horas / año	
	Previsto	Realizado	Previsto	Realizado
Personal asalariado	2,85	2	5016	3520
Personal con contrato de servicios		-	-	-
Personal voluntario	2 (becarios)	2	600 horas	400 horas

Los recursos humanos empleados para la actividad han sido inferiores a los previstos debido al refuerzo de personal en la actividad 1.

C) Beneficiarios o usuarios de la actividad.

Tipo	Número	
	Previsto	Realizado
Personas físicas	-	-
Personas jurídicas	15	18

El número de usuarios del servicio se ha visto aumentado respecto a las previsiones.

D) Objetivos e indicadores de realización de la actividad.

Como se puede observar en la tabla de indicadores, los resultados del 2014 han superado con creces los objetivos previstos.

OBJETIVO	INDICADOR	CUALIFICACIÓN	REAL
Generar subcontrataciones asociadas a proyectos IDI	Número de proyectos en ejecución	9	8
	Nuevas propuestas CD aprobadas	2	4
	Número de propuestas CD presentadas	4	6

FUNDACIÓN PARQUE CIENTÍFICO TECNOLÓGICO AULA DEI
Cuentas Anuales del Ejercicio 2014

OBJETIVO	INDICADOR	CUALIFICACIÓN	REAL
Generación subcontrataciones de alto impacto	Nº de subcontrataciones inversión privada 100%	2	0
	Número de subcontrataciones de más de 20.000 euros	3	4
Consecución de proyectos CD por áreas de interés prioritario para el PCTAD	Número de proyectos aprobados por áreas estratégicas (CIAOVE, seguridad alimentaria, transferencia conocimiento)	1	4
Conseguir retorno económico de la participación de proyectos IDI CD	% Autofinanciación	>70%	>70%

E) Recursos económicos empleados en la actividad

Gastos/Inversiones	Actividad 2	
	Realizado	Previsto
Aprovisionamientos	(15.300)	(19.700)
Gastos de personal	(146.440,24)	(121.394)
Gastos I+D (proyectos)	(704,50)	
Otros gastos de la actividad	(18.569)	(18.000)
Amortización del inmovilizado	(108.186,40)	(120.000)
Gastos financieros		
Provisión insolvencias		
Subtotal Gastos	(289.200,14)	(279.094)

ACTIVIDAD 3:

A) Identificación.

Denominación de la actividad	SERVICIOS ANALÍTICOS AVANZADOS Y ASESORAMIENTO TECNOLÓGICO
Tipo de actividad*	PROPIA
Identificación de la actividad por sectores	AGROALIMENTARIO
Lugar desarrollo de la actividad	ZARAGOZA

Descripción detallada de la actividad prevista.

Se trata de actividades que sirven, en la mayoría de casos, para transferir conocimiento sobre la aplicabilidad de una tecnología concreta a la resolución de problemáticas empresariales, facilitando, de esta forma, los procesos de decisión de las empresas e instituciones sobre la interiorización o no de la mencionada tecnología. Por la naturaleza y objetivos de nuestra entidad, estos servicios deben basarse en tecnologías y/o metodologías de trabajo innovadoras, sobre las cuales no existe oferta significativa en el mercado.

Para el año 2014 se plantearon los siguientes objetivos para el área.

1. CIAOVE: continuará con la generación de servicios de interés, como por ejemplo la *Monilinia*.
2. Biología Molecular: da continuidad a los servicios que actualmente están en marcha.
3. Residuos y Cereal: durante el 2013 y 2014 el PCTAD no generó actividad (gestión realizada por el CITA en virtud del convenio de gestión del laboratorio)

Los resultados del año 2014 han sido muy positivos para el CIAOVE con la prestación de servicio de determinación precoz de *Monilinia* y análisis mineral de hojas de fruto.

En el caso de Biología Molecular los resultados de facturación se han visto disminuidos al reducirse el número de servicios de secuenciación derivados del CITA y a la pérdida del cliente privado UPRA PASTORES al tener una oferta más económica de uno de los centros adscritos al PCTAD.

En el caso de Residuos y Cereal, no se ha generado actividad.

Es importante considerar la amortización de estos equipos ya que fueron adquiridos en el 2009 y por ello se aproxima el periodo previsto para amortizarlos. Es crucial llegar a un acuerdo consensuado sobre la mejor explotación de los mismos que permita una actividad complementaria entre el PCTAD, los centros de investigación y por supuesto las empresas, que siguen demandando servicios que no se les está dando respuesta.

B) Recursos humanos empleados en la actividad.

Tipo	Número		Nº horas / año	
	Previsto	Realizado	Previsto	Realizado
Personal asalariado	3,65	1,2	6424	2112
Personal con contrato de servicios	-	-	-	-
Personal voluntario	-	-	-	-

Los recursos humanos empleados para la actividad han sido inferiores a los previstos incrementándose el personal destinado a la actividad 1

C) Beneficiarios o usuarios de la actividad.

Tipo	Número	
	Previsto	Realizado
Personas físicas	-	-
Personas jurídicas	33	35

D) Objetivos e indicadores de realización de la actividad.

Como se puede observar en la tabla de indicadores, los resultados del 2014 han superado con creces los objetivos previstos.

FUNDACIÓN PARQUE CIENTÍFICO TECNOLÓGICO AULA DEI
Cuentas Anuales del Ejercicio 2014

OBJETIVO	INDICADOR	CUANTIFICACIÓN	REAL
Se definirán y se ejecutarán actuaciones específicas orientadas a obtener una mayor penetración en las empresas de sectores emergentes	Número de servicios analíticos avanzados	1	13
	Número de servicios de asesoramiento	2	2
	Número de clientes de este servicio		
	Ingresos vinculados a los anteriores servicios	2	13
Desarrollar una estrategia de coordinación de inversiones con otros agentes cercanos.	Acuerdos de uso de equipamiento	-	-
Reforzar el asesoramiento tecnológico vinculado al personal especializado en este servicio.	Nº asesoramientos tecnológicos realizados	1	2

E) Recursos económicos empleados en la actividad

Gastos/Inversiones	Actividad 3	
	Realizado	Previsto
Aprovisionamientos	(11.224,27)	(3.000)
Gastos de personal	(24699,75)	(12.440)
Otros gastos de la actividad	(8.531,00)	(8.000)
Amortización del inmovilizado	(3.980,00)	(10.000)
Gastos financieros		
Provisión insolvencias		
Subtotal Gastos	(48.435,02)	(33.440)

ACTIVIDAD 4:

A) Identificación.

Denominación de la actividad	FORMACIÓN
Tipo de actividad*	PROPIA
Identificación de la actividad por sectores	AGROALIMENTARIO
Lugar desarrollo de la actividad	ZARAGOZA

Descripción detallada de la actividad prevista.

Los resultados en esta área han sido altamente tanto en la ejecución de los cursos como en la evaluación y respuesta de los participantes. A continuación se resumen las principales actuaciones:

1.- Oferta de cursos propios. Los cursos desarrollados durante el 2014 han sido:

DENOMINACIÓN DE LA ACCIÓN FORMATIVA	AÑO ÚLTIMA EDICIÓN	DURACIÓN (en horas)	ASISTENTES
Curso Práctico de Análisis sensorial	2014	20	25
Gestión de Proyectos I+D+i. Convocatorias Nacionales y Europeas	2014	15	14
Curso Práctico de Estadística Aplicada	2014	18	27
Curso Práctico de Valorización de Impacto Ambiental en la Industria Agroalimentaria y Agricultura	2014	18	12

Actualmente se ofrece la posibilidad de financiación de la actividad para asistentes a través de los fondos de la Fundación Tripartita destinados a este fin a todos aquellos trabajadores de empresas que estén interesados en bonificar dicha formación, puesto que la Fundación PCTAD ya está constituida como Entidad Organizadora de Formación.

En el primer cuatrimestre del 2015 se ha afianzado la colaboración iniciada a lo largo del 2014 con la entidad Ibercide- Ibercaja a través de la realización conjunta de uno de los cursos programados desde le PCTAD de interés común para ambas entidades en el ámbito de las Tecnologías Postcosecha para el sector frutícola.

2.- Gestión de proyectos de formación, Transferencia de Tecnología e Intercambio de Buenas Prácticas en convocatorias públicas europeas y nacionales.

En el 2014 se ha iniciado desde el área de formación la participación en nuevas convocatorias públicas de ámbito europeo con el planteamiento de varias propuestas de actividades de formación, transferencia de tecnología e intercambio de buenas prácticas en colaboración con partenariados europeos en distintos temas de interés para el sector agroalimentario.

A lo largo del 2014 y 2015 desde el área de formación se ha iniciado la gestión de proyectos en la convocatoria europea ERASMUS + en el ámbito de la formación y la transferencia de tecnologías, obteniendo la aprobación del proyecto NARA, tal y como se señala en el grupo 1 de actividades.

3.- Colaboraciones con Instituciones en el ámbito de la formación y de transferencia tecnológica

En el 2015 se plantea continuar las gestiones iniciadas con diferentes organismos para el planteamiento de nuevas actuaciones de formación destinados a distintos colectivos y sectores de la agroalimentación. A lo largo del 2015 desde el área de formación se seguirá abordando la colaboración y las gestiones, al menos con las siguientes instituciones:

- **Departamento de Agricultura, Ganadería y Medioambiente del Gobierno de Aragón.** Participación en la lectura de la nueva propuesta del Programa de Desarrollo Rural (PDR) para el periodo 2014-2020, se prevé que a lo largo del 2015 se inicie la ejecución de las actuaciones previstas en dicho programa en el que, acorde con las directrices marcadas desde Europa para su definición en los diferentes países miembros, debe darse especial relevancia a las actuaciones de formación y transferencia tecnológicas en el medio rural. Desde el PCTAD se trabaja directamente y en estrecha colaboración con el ámbito agroalimentario y disponemos de infraestructura y recursos para poder apoyar la competitividad del sector en el medio rural a través de actuaciones formativas por lo que creemos fundamental nuestra participación en actuaciones formativas dentro del nuevo PDR en Aragón.
- **INAEM.** A lo largo del 2014 desde el área de formación del PCTAD se ha establecido una colaboración con esta entidad para abordar diferentes temas de interés mutuo. Entre otras actuaciones se plantea la participación del PCTAD en la reunión prevista para el 2015 para la elaboración del nuevo **Plan Detecta** que elabora el Inaem cada dos años y en el que colaboran diferentes entidades a nivel autonómico para analizar la evolución del mercado laboral y la demanda de cualificaciones profesionales existentes o de nueva creación para definir y apoyar las nuevas necesidades formativas que se demandan, así como la definición de nuevos Certificados de Profesionalidad que proporcionen un marco oficial de cualificaciones profesionales.
- Desde el área de formación se ha iniciado la colaboración con el cluster Zinnae en el planteamiento de propuestas de interés común en el marco de algunas de las principales convocatorias de transferencia tecnológica y colaboraciones público privada de ámbito nacional y europeo.
- En los aspectos de comunicación y difusión se está trabajando regularmente con la Federación Aragonesa de Cooperativas Agrarias (FACA) en la publicación bimensual del periódico de Aragón "ARAGÓN COOPERATIVAS", en la que el PCTAD aporta información de interés para el sector primario relacionada con los proyectos que se están desarrollando de I+D+i y formación, y los servicios que el PCTAD puede ofrecer para la mejora y competitividad del sector agrario.

B) Recursos humanos empleados en la actividad.

Tipo	Número		Nº horas / año	
	Previsto	Realizado	Previsto	Realizado
Personal asalariado	0,8	1	1.408	1760
Personal con contrato de servicios	-	-	-	-
Personal voluntario	-	-	-	-

FUNDACIÓN PARQUE CIENTÍFICO TECNOLÓGICO AULA DEI
Cuentas Anuales del Ejercicio 2014

C) Beneficiarios o usuarios de la actividad.

Tipo	Número	
	Previsto	Realizado
Personas físicas	>30	110
Personas jurídicas	>100	60

D) Objetivos e indicadores de realización de la actividad.

OBJETIVO	INDICADOR	CUANTIFICACIÓN	REAL
Definir una oferta formativa propia	Número de cursos propios ofertados	5	4
Proyectos de formación y transferencia de tecnología en convocatorias públicas	Número propuestas gestionadas	2	1

E) Recursos económicos empleados en la actividad

Gastos/Inversiones	Actividad 4	
	Realizado	Previsto
Aprovisionamientos	(4.947,96)	(2.500)
Gastos de personal	(65.960,47)	(50.000)
Otros gastos de la actividad	(10.814,00)	(10.000)
Amortización del inmovilizado	(6.954,00)	(5.000)
Gastos financieros		
Provisión insolvencias		
Subtotal Gastos	(88.676,43)	(67.500)

ACTIVIDAD 5:

A) Identificación.

Denominación de la actividad	GESTIÓN DE LA INNOVACIÓN Y TRANSFERENCIA
Tipo de actividad*	PROPIA
Identificación de la actividad por sectores	AGROALIMENTARIO
Lugar desarrollo de la actividad	ZARAGOZA

Descripción detallada de la actividad prevista.

Agglutinan todos aquellos servicios que tienen por objeto ayudar a las empresas y OPIS a mejorar la organización, sistematizar y enriquecer y hacer más eficiente su actividad innovadora. Entre estos se encuentran:

1. Asesoramiento en la concepción y desarrollo de ideas innovadoras (mesas de trabajo)
2. Asesoramiento en la definición de estrategias de explotación de resultados de I+D+i
3. Gestión de la cartera de proyectos de I+D+i
4. Información sobre convocatorias de ayudas al sector
5. Comercialización espacios productivos

6. Organización de Desayunos Tecnológicos, Jornadas y Seminarios. Algunos de ellos vinculados a la concesión de ayudas que tienen que ver con paquetes de trabajo relacionados con difusión (POCTEFA, Life, INNFACTO, etc.). Se plantea continuar con la programación de desayunos tecnológicos desarrollados regularmente para abordar temas de interés para el sector, principalmente relacionados con cambios legislativos y nuevos requisitos que afecten a los sectores encuadrados en el ámbito de trabajo del PCTAD.
7. Visitas a empresas: Permiten un contacto más directo con cada empresa en particular y con sus necesidades.
8. Difusión de la oferta tecnológica de los grupos interesados así como de demandas tecnológicas de empresas.

Desde el área de Desarrollo de Negocio, la Fundación ha apoyado la participación de otros centros en convocatorias de ayuda, y ha participado también como entidad interesada en convocatorias para organismos intermedios que pueden financiar éstos servicios de apoyo.

Para poder apoyar ésta participación, la Fundación PCTAD ha hecho una **revisión exhaustiva de varias convocatorias de ayuda** de interés para el sector, tanto a nivel regional, como nacional e internacional. Entre ellas destacan: ADIA para Organismos Intermedios (Gobierno de Aragón), Retos de la Sociedad (MINECO), Redes y Gestores (MINECO), Entidades de Apoyo a PYMES en H2020 (CDTI), Programa LIFE 2014 (UE -DG Medio Ambiente), Retos Sociales 2, 3 y 5 de H2020 (CE), Convocatoria POCTEFA (CE).

El PCTAD ha organizado sesiones informativas de Programas de Ayuda, ha participado activamente en foros y plataformas que suponen un punto de identificación de oportunidades de trabajo, y ha contactado individualmente con agentes que tienen capacidad de dar respuesta a una demanda. A continuación se presenta la relación de los eventos más destacados:

- 13/1/2014: Organización de Infoday H2020 Reto Social 2: "Seguridad alimentaria, agricultura sostenible, investigación marina y marítima y bioeconomía". Reuniones bilaterales con empresas y centros de investigación.
- 16/05/2014: Curso práctico Gestión de proyectos europeos: Fondos europeos 2014-2020

Adicionalmente, la Fundación PCTAD ha participado activamente en varias **actividades y jornadas** de las que surgen oportunidades de trabajo y colaboración, y que se detallan a continuación:

- 14/01/2014: Participación en evento de EIP de Agricultura "Connecting Research and Practice -Opportunities for Innovation in Agriculture and Rural Areas under Horizon 2020". Bruselas
- 15/01/2014: Participación en jornada técnica de trabajo de Red ERIAFF para identificar topics de interés en H2020. Bruselas
- 16/01/2014: Participación en Brokerage Event del grupo de Bioeconomía de la Red ERRIN, sobre topics de Reto Social 2, Food, y Reto Social 5, Medio ambiente. Bruselas
- 17/01/2014: Participación en Infoday europeo de Reto Social 2. Bruselas


FUNDACIÓN PARQUE CIENTÍFICO TECNOLÓGICO AULA DEI
Cuentas Anuales del Ejercicio 2014

- 5/02/2014: Participación en Asamblea Extraordinaria del Partenariado Público Privado de Bio-industrias. Bruselas
- 12/05/2014: Participación en jornada de APTE para técnicos de proyectos europeos.
- 10/07/2014: Participación en jornada de presentación de JTI de Bioindustrias. Madrid.
- 16/9/2014: Reunión con Secretario General Técnico Consejería de Agricultura para definir posición conjunta de participación en Red ERIAF y valorar propuestas de proyectos para convocatorias europeas.

También, se han mantenido reuniones o contactos con diferentes entidades/grupos de investigación: FACA, Cooperativa San Lamberto, Asociación para la Promoción de la Gestión Integrada de Plagas, LIBELIUM, QUASAR Consultores, INTA, CARTIF, Repsol, Fertinagro, Grandes Vinos y Viñedos, CIEMAT, Arvensis Agro, SAVIA Aragón, Asociación Forestal de Populicultores de Aragón, Laboratorio Agroambiental (DGA), Departamento de Suelos y Riegos (CITA), Departamento de Recursos Forestales (CITA), Departamento de Hortofruticultura), Departamento de Agricultura del Gobierno de Aragón, Campus Íberus, AITIIP, Transfer, Cluster Empresarial de Biomasa y Energía, El Obrador de Ideas, Nurel, Departamentos de Nutrición y Bromatología, de Genética Bioquímica, y de Producción y Genética de porcino, de UNIZAR; Departamentos de Física del Suelo y Laboreo de Conservación, Departamento de Fotosíntesis: Genómica y Proteómica del Cloroplasto y su Respuesta al Estrés Abiótico, y Departamento de Nutrición de Cultivos Frutales, de la Estación Experimental de Aula Dei (CSIC); INIA, CETEMAS.

Éste trabajo previo de preparación de la participación en convocatorias de ayuda se ha materializado en la presentación de 11 propuestas de trabajo a diferentes convocatorias de ayuda nacionales e internacionales:

- POCTEFA-2013: “Desarrollo de buenas prácticas que prevengan la contaminación de cereales y productos derivados por nuevas micotoxinas emergentes. (MYCOPREV)”. APROBADO. Contribución FEDER- UE: 154.149 €.
- iNNpulsa Colombia: “Plan de trabajo para el desarrollo de capacidades para la ideación y estructuración de un proyecto de Desarrollo agroindustrial frutícola del Valle del Cauca”. DENEGADO.
- “Servicios de consultoría en estrategia empresarial para la elaboración del Plan de viabilidad y apoyo a la elaboración del máster plan del primer Parque Científico y Tecnológico de Bocaya”. APROBADO.
- H2020- Reto Social 2: SFS 2 a), Sustainable crop production: External nutrient inputs. Presentación de dos propuestas:
 - * CoopeRative Open Platform for Smart susTainable AgRiculture (CROPSTAR). DENEGADO
 - * Controlled delivery of nutrients and water in sustainable intensive crop production in Europe (CONDUCT). Invitado a 2ª Fase. DENEGADO.



FUNDACIÓN PARQUE CIENTÍFICO TECNOLÓGICO AULA DEI
Cuentas Anuales del Ejercicio 2014

- H2020- Reto Social 2: SFS-14a), Authentication of food products- authentication of olive oil: "Development of a whole system package to detect fraudulent blending of virgin olive oils with cheap oils including novel rapid dipsticks, Smartphone reader, metadata databank and end-user retrieval systems (OILSTIKCS). DENEGADO.
- Presentación de candidatura, conjuntamente con otras entidades aragonesas, para la convocatoria del Programa de Desarrollo e Innovación orientada a los retos de la sociedad, correspondiente a las acciones de dinamización de carácter internacional Europa Redes y Gestores. DENEGADO.
- Presentación de candidatura individual para la convocatoria del Programa de Desarrollo e Innovación orientada a los retos de la sociedad, correspondiente a las acciones de dinamización de carácter internacional Europa Redes y Gestores. DENEGADO.
- Presentación de propuesta de trabajo a Convocatoria ADIA para Organismos Intermedios. SUBSANACION.
- Presentación de candidatura de Programa CDTI para apoyar a empresas en su participación en proyectos europeos. DENEGADO.
- Presentación de propuesta de trabajo para Programa LIFE 2014. GREENSKY: A sustainable strategy based in a new alternative feedstock for biojet production which reduces GHG from aviation. EN EVALUACION.

Adicionalmente, destacan las siguientes contrataciones directas para llevar a cabo acciones de transferencia y gestión de la innovación:

TITULO	ENTIDAD	PRESUPUESTO	FECHA INICIO	FECHA FIN
Contrato de asistencia técnica en coordinación, planificación y seguimiento trabajos de campo y coordinación en seguridad y salud. Acciones Proyectos Life	Consejo Comarcal Los Monegros	50.966,00	08/02/2012	31/12/2014
Convenio de colaboración entre DPZ y PCTAD para actividades que mejoren el sector agroalimentario y los sistemas de producción	DPZ	50.000,00	01/08/2013	31/07/2014
Convenio de colaboración entre DPZ y PCTAD para actividades que mejoren el sector agroalimentario y los sistemas de producción	DPZ	50.000,00	01/09/2014	31/08/2015
Apoyo Proyecto SOSTWINE	CITA	24000	16/07/2012	31/12/2015

El convenio de colaboración con la Diputación Provincial de Zaragoza, a través del cual, la DPZ renueva su apoyo del PCTAD a entidades del sector agroalimentario en convocatorias internacionales. En agosto de 2014 terminó el convenio de 2013-2014, y en septiembre comenzó el periodo de ejecución de un nuevo convenio, que se extenderá hasta septiembre de 2015. Durante 2014, la Fundación ha llevado a cabo las actividades previstas en el convenio y fruto de ese trabajo, se ha conseguido:

- Incrementar la información para la participación de empresas vinculadas a los sectores agroalimentario y medioambiental en convocatorias europeas, especialmente de Pymes
- Involucrar a las diferentes entidades en las dinámicas de presentación de proyectos relacionados con el Horizonte 2020

FUNDACIÓN PARQUE CIENTÍFICO TECNOLÓGICO AULA DEI
Cuentas Anuales del Ejercicio 2014

- Mejorar la visibilidad de la Fundación como agente facilitador en los procesos de innovación de las empresas de la provincia vinculadas al sector agroalimentario
- Aumentar la visibilidad de la DPZ como entidad que apoya actividades que mejoran la competitividad del sector agroalimentario aragonés.

Adicionalmente, he han continuado durante el 2014 las tareas de apoyo en la gestión al proyecto INNFACTO 2012- SOSTWINE, proyecto liderado por Grandes Vinos y Viñedos, y en el que también participan CITA y CSIC.

B) Recursos humanos empleados en la actividad.

Tipo	Número		Nº horas / año	
	Previsto	Realizado	Previsto	Realizado
Personal asalariado	3	1,5	5520	2640
Personal con contrato de servicios	-	-	-	-
Personal voluntario	-	-	-	-

C) Beneficiarios o usuarios de la actividad.

Tipo	Número	
	Previsto	Realizado
Personas físicas		1250
Personas jurídicas	40	120

D) Objetivos e indicadores de realización de la actividad.

OBJETIVO	INDICADOR	CUANTIFICACIÓN	REAL
Apoyar a empresas y grupos en la presentación de propuestas	Número de propuestas presentadas	6	8
Aumentar los contactos del parque	Visitas a empresas	20	27
Aumentar la participación de la Fundación en eventos y jornadas externas	Nº de participaciones en eventos y plataformas	15	20
Incrementar el número de demandas tecnológicas	Nº de demandas y ofertas tecnológicas satisfechas	5	16
Aumentar la participación de entidades en las actividades de la Fundación	Nº de asistentes en eventos organizados por el Parque	130	140
	Nº de jornadas organizadas	7	7
Aumentar la presencia del PCTAD en eventos internacionales	Nº de participación en eventos internacionales	5	6
Ampliación de la red de contactos internacionales	Nº de contactos de referencia a nivel internacional	15	20
Participación en proyectos europeos	Nº de proyectos	2	3

E) Recursos económicos empleados en la actividad

Gastos/Inversiones	Actividad 5	
	Realizado	Previsto
Aprovisionamientos	(1.202,70)	(1.500)
Gastos de personal	(60.777,81)	(41.623)
Gastos I+D (proyectos)	(2.915,44)	
Otros gastos de la actividad	(15.326)	(15.000)
Amortización del inmovilizado	(6.954,00)	(10.000)
Gastos financieros		
Provisión insolvencias		
Subtotal Gastos	(87.175,95)	(68.123)

ACTIVIDAD 6:

B) Identificación.

Denominación de la actividad	GOBIERNO Y DIRECCIÓN
Tipo de actividad*	PROPIA
Identificación de la actividad por sectores	AGROALIMENTARIO
Lugar desarrollo de la actividad	ZARAGOZA

Potenciar la Emprendeduría del sector agroalimentario:

- Seguir colaborando con el IAF y otros agentes para asuntos relacionados con la emprendeduría enfocada al sector agroalimentario
- El traslado de las actuales dependencias al objeto de estar más próximos al sector *industrial no se ha ejecutado por acuerdo del Patronato.*

Comunicación

- Diseño y puesta en marcha de nueva web del PCTAD, con una mejor estructuración de contenidos, con presentación en dos idiomas (español e inglés), y que ha servido de tarjeta de visita para consolidar las actividades de internacionalización del parque.
- Diseminación activa de actividad del PCTAD a través de la página web propia, redes sociales (Facebook, LinkedIn), y notas de prensa en colaboración con el Departamento de Comunicación de la Consejería de Industria
- Establecimiento de acuerdo de colaboración con la Federación Aragonesa de Cooperativas Agroalimentarias para contribuir en la elaboración de contenidos de su revista

Comercialización terrenos de San Mateo

De acuerdo a lo acordado por el órgano de gobierno en la reunión de Patronato del 20 de marzo de 2012 debido a la actual situación de crisis económica, el desarrollo del PCTAD, en este enclave, queda pendiente de que se produzca de nuevo un repunte económico para poder acometer las inversiones previstas por la DGA y el CSIC. El Patronato deberá decidir qué estrategia a futuro adopta.

Gestión de los recursos:

- Gestión de infraestructuras (físicas y TIC's)
- Gestión de Recursos Humanos
- Administración
- Sistema integral de gestión de la calidad

Relaciones institucionales:

Por cuestiones de eficiencia y de maximización de resultados, la Fundación Aula Dei realiza un servicio de representación del sector agroalimentario y medioambiental aragonés en diferentes foros y plataformas. Con ello, pretende estar presente en todos los sectores productivos que afectan a su quehacer, formar parte de aquellas entidades que definen la agenda estratégica de investigación y aprovechar las oportunidades internacionales con empresas e instituciones productoras de I+D+I que permiten la participación en las plataformas. En este sentido, la Fundación Aula Dei se constituye como una herramienta única capaz de trasladar la orientación y estructura de los sectores agroalimentario y medioambiental para el apoyo a la definición de actividades estratégicas de las empresas en I+D+I.

Entre los foros, alianzas estratégicas y plataformas en los que se participa la Fundación Aula Dei, destacan:

- A nivel internacional:

- **Food For Life**, Plataforma Tecnológica Europea más relevante del sector agroalimentario (<http://etp.ciaa.be/asp/index.asp>) en la que la Fundación es miembro activo. Entre las actividades más importantes que realiza está la organización de Foros Empresas-investigadores donde se presentan diferentes proyectos y experiencias, se detectan problemas comunes en los diferentes sectores y se establecen redes de cooperación para futuras actividades y proyectos.
- **JTI de Bioindustrias**, Asociación Público-Privada (PPP) entre la Comisión Europea y el Consorcio de Bioindustrias que trata de potenciar la Bioeconomía Europea convirtiendo los residuos biológicos en productos de valor mediante el uso de tecnologías innovadoras y biorefinerías.

- Red de Regiones Europeas para la Innovación en Agricultura, Silvicultura y Alimentación (**ERIAFF**), representando al Gobierno de Aragón, que tiene como objetivo reunir las regiones europeas interesadas en impulsar las políticas europeas de investigación y agricultura para conseguir un sector agroalimentario europeo más competitivo.
- **EIP-AGRI**. Se trata de un European Innovation Partnerships y nace como un Nuevo enfoque para impulsar la innovación en agricultura y silvicultura europeas con el trasfondo del Desarrollo Rural, tratando de construir puentes entre la ciencia y su transferencia a través de proyectos y la creación de grupos operativos constituidos en redes.
- **Plataforma ERRIN**, constituida para la Investigación e Innovación en las regiones. Trata de fortalecer, a través del intercambio de buenas prácticas y de información, el desarrollo de proyectos europeos y la elaboración de políticas.
- **IASP** (Asociación Internacional de Parques Tecnológicos) que cuenta con más de 150.000 empresas en 360 parques tecnológicos de 74 países en todo el mundo.

- **A nivel nacional:**

- **BIOVEGEN**, Plataforma Tecnológica de Biotecnología Vegetal, promovida por la Asociación INVEGEN (Asociación para el Fomento de la I+D Tecnológica en Genómica Vegetal) en la que también la Fundación es miembro activo. Esta Plataforma, liderada por el sector empresarial y que cuenta también con el apoyo del Ministerio de Ciencia e Innovación (MICINN), consiste en una red de trabajo e interacción entre los agentes del ámbito de la I+D en Biotecnología.
- **Food for Life- Spain** (PTF4LS) formada por todos los miembros de la cadena agroalimentaria desde la industria a la academia, pasando por la administración central y autonómica, reguladores de la sociedad civil, consumidores y observadores.
- **ASEBIO**, que agrupa a diferentes entidades en relación con la biotecnología en España y que constituye la plataforma de encuentro para el uso de la biotecnología para la mejora de la calidad de vida, el medio ambiente y la generación de empleo cualificado.
- **SusChem-ESPAÑA** que agrupa a todos los agentes interesados en el sector de la Química y la Biotecnología Industrial fomentando las actividades en cooperación, el intercambio de conocimiento y experiencias con el objetivo último de plantear y ejecutar acciones innovadoras y competitivas de carácter estratégico que ayuden a resolver los retos sociales actuales y futuros.
- **APTE** (Asociación de Parques Científicos y Tecnológicos de España) que es una pieza clave del Sistema de Ciencia - Tecnología - Empresa de España. Sus miembros son parques científicos y tecnológicos que están ubicados en todas las comunidades autónomas y que constituye un referente del sistema de innovación español.

- **A nivel regional** donde la presencia de la Fundación permite profundizar las relaciones con otros agentes del sistema de innovación con los cuales nos une una gran proximidad geográfica, intentando explotar las sinergias derivadas de esta proximidad y capitalizar así la imagen de polo tecnológico.
 - o **Cluster INNOVALIMEN** constituido por empresas del sector alimentario, así como de otros sectores que forman parte de nuestra cadena de valor, y por centros de investigación/tecnológicos, universidades y otras entidades de apoyo empresarial.
 - o **Cluster del agua ZINNAE:** que pretende consolidar la ciudad de Zaragoza como entorno para el conocimiento, la demostración y la experimentación para el uso eficiente del agua, que permita a las empresas locales ser más innovadoras y, por lo tanto, más competitivas, y que sea capaz de atraer a la ciudad la actividad innovadora de agentes del sector del resto de España e internacionales.
 - o **Fundación Emprender Aragón** que está integrada por los principales entes que prestan servicio al emprendedor aragonés y que gestiona el proyecto Aragón Emprendedor, es consciente de la necesidad de ayudar a los emprendedores a hacer sus proyectos realidad.

Órgano de gobierno:

- Identificación e incorporación de nuevos Patronos tanto institucionales como empresariales afines a la actividad industrial al objeto de potenciar la industria transformadora. Se realizó una intensa labor a lo largo del 2014 aunque el Patronato no consideró oportuna su incorporación.
- Modificación de estatutos al objeto de adaptarlos a la coyuntura actual. Se envió un borrador a la SGT y está pendiente de revisión.

B) Recursos humanos empleados en la actividad.

Tipo	Número		Nº horas / año	
	Previsto	Realizado	Previsto	Realizado
Personal asalariado	2,2	3	3872	5280
Personal con contrato de servicios	-	-	-	-
Personal voluntario	-	-	-	-

C) Beneficiarios o usuarios de la actividad.

Tipo	Número	
	Previsto	Realizado
Personas físicas		1250
Personas jurídicas	40	120

FUNDACIÓN PARQUE CIENTÍFICO TECNOLÓGICO AULA DEI
Cuentas Anuales del Ejercicio 2014

D) Objetivos e indicadores de realización de la actividad.

OBJETIVO	INDICADOR	CUANTIFICACIÓN	REAL
Nuevo programa patrocinio	Redacción manual	1	1
Firma convenio IAF	Convenio	1	1
Comercialización San Mateo	Elaboración de un manual con las partes implicadas	1	1
Incrementar la aparición en medios	Nº de apariciones en prensa y otras noticias	6	10
Incrementar presencia en redes sociales	Nº de entradas	25	30
Aumentar la presencia en foros	Participación en foros y plataformas de especial relevancia	5	5

El objetivo de aumentar las cuotas patronales, no ha sido posible cumplirlo debido a la situación de impago acumulada durante estos últimos años y a los cambios en cuanto a los compromisos inicialmente previstos para esta partida.

E) Recursos económicos empleados en la actividad

Gastos/Inversiones	Actividad 6	
	Realizado	Previsto
Aprovisionamientos	(107,40)	(1.500)
Gastos de personal	(96.368,70)	(69.281)
Otros gastos de la actividad	(5.613,60)	(5.000)
Amortización del inmovilizado	(5.869,60)	(5.000)
Gastos financieros	(11.895,84)	(10.000)
Cuotas impagadas llevadas a pérdidas	(13.800,00)	
Subtotal Gastos	(133.655,14)	(90.781,00)

I. Recursos económicos totales empleados por la entidad

	Actividad 1	Actividad 2	Actividad 3	Actividad 4	Actividad 5	Actividad 6	TOTAL
Aprovisionamientos	12.900,00	15.300,00	11.224,27	4.947,96	1.202,70	107,40	45.682,33
Gastos de personal	141.094,31	146.440,24	24.699,75	65.960,47	60.777,81	96.368,70	535.341,28
Gastos I+D (proyectos)	87.668,40	704,50			2.915,44		91.288,34
Otros gastos de la actividad	25.326,00	18.569,00	8.531,00	10.814,00	15.326,00	5.613,60	84.179,60
Amortización Inmovilizado	108.186,40	108.186,40	3.980,00	6.954,00	6.954,00	5.869,60	240.130,40
Gastos financieros						7.694,64	7.694,64
Deterioro terrenos San Mateo						11.895,84	11.895,84
Cuotas impagadas llevadas a pérdidas/Dotación insolvencias						13.800,00	13.800,00
SUBTOTAL GASTOS	375.175,11	289.200,14	48.435,02	88.676,43	87.175,95	141.349,78	1.030.012,43

FUNDACIÓN PARQUE CIENTÍFICO TECNOLÓGICO AULA DEI
Cuentas Anuales del Ejercicio 2014

II. Recursos económicos totales obtenidos por la entidad

a. Ingresos obtenidos por la entidad

INGRESOS	PREVISTO	REALIZADO
Rentas y otros ingresos derivados del patrimonio Ventas y prestaciones de servicios de las actividades propias/Activaciones I+D	250.000,00	251.453,66
Ingresos ordinarios de las actividades mercantiles Subvenciones del sector público (*)	402.835,00	319.745,06
Aportaciones privadas (cuotas)	18.000,00	18.000,00
Otros tipos de ingresos (aportación DGA/CSIC)	242.000,00	242.600,00
Cuotas impagadas años anteriores(*)	100.000,00	3.000,00
Otros ingresos (excepcionales y financieros)		4.805,02
TOTAL INGRESOS PREVISTOS	1.012.835,00	839.603,74

(*) La obtención de dichos ingresos está en función de variables ajenas a la Fundación (Convocatorias relativas al Plan Nacional, Europeas, Regionales, cobro de impagados, etc...).

III. Convenios de colaboración con otras entidades

La Fundación Parque Científico Tecnológico AULA DEI, como forma de financiación de su actividad propia, tiene firmados convenios de colaboración con distintas entidades. Los convenios firmados pueden dar a dichas entidades el carácter de Patrono o colaborador, y en otros caso pueden tener únicamente carácter administrativo sin que supongan una corriente de ingresos en concepto de donación, para la fundación, aunque si en el desarrollo de su actividad.

Se detallan a continuación los convenios en vigor con dichas entidades.

DESCRIPCIÓN	INGRESOS	NO PRODUCE CORRIENTE DE BIENES Y SERVICIOS
Convenio con Caja Inmaculada (Caja 3), en materia de investigación científica y tecnológica e innovación empresarial		X
Convenio con el IAMZ, en materia de oferta formativa y de instalaciones		X
Convenio con la UZ, suscrito para potenciar la investigación en el sector agroalimentario		
Convenio de colaboración con el Instituto Geológico de España- IGME- en el campo de las ciencias geológicas		X
Convenio con Jorge, S.L. en materia de investigación científica y tecnología e innovación empresarial	6.000,00	
Convenio con Grupo Tervalis Desarrollo, S.A. en materia de investigación científica y tecnológica e innovación empresarial	6.000,00	

FUNDACIÓN PARQUE CIENTÍFICO TECNOLÓGICO AULA DEI
Cuentas Anuales del Ejercicio 2014

DESCRIPCIÓN	INGRESOS	NO PRODUCE CORRIENTE DE BIENES Y SERVICIOS
Convenio con Arento Grupo Cooperativo Agroalimentario de Aragón, S.Coop., en el desarrollo de la investigación científica y tecnológica e innovación empresarial en el sector agroalimentario.	6.000,00	
Convenio de colaboración entre el Gobierno de Aragón, Departamento de Ciencia y Tecnología y Universidad y el Consejo Superior de Investigaciones Científicas para el apoyo e impulso del PCTAD.		X
Convenio de colaboración con el Ayuntamiento de Ejea de los Caballeros para colaborar en actividades que favorezcan la investigación científica y tecnológica e innovación empresarial en el sector agroalimentario y medioambiental, así como favorecer la incorporación de empresas del sector en el parque.		X
Convenio de colaboración con el CITA para el desarrollo de proyectos de investigación		X
Convenio de colaboración con Ayuntamiento de San Mateo de Gállego y las sociedades Lapel Suelo, S.L. y Promotora del EO 2005, S.L. para favorecer el desarrollo de investigación científica y tecnológica y la innovación empresarial		X
Convenio de colaboración con el Parque Científico de Madrid en su labor de incubación de empresas de base tecnológica		X
Adenda al Convenio de colaboración entre el Gobierno de Aragón y el Consejo Superior de Investigaciones Científicas para el apoyo e impulso del PCTAD	17.600,00	X

DESCRIPCIÓN	INGRESOS	NO PRODUCE CORRIENTE DE BIENES Y SERVICIOS
Convenio de colaboración entre la Fundación Parque Científico Tecnológica Aula Dei y el CITA para potenciar los servicios de cereal y residuos de la unidad de calidad y Seguridad Alimentaria en este Centro		X
Convenio de Cooperación Educativa entre la Universidad de Zaragoza y la Fundación Parque Científico Tecnológico Aula Dei		X
Convenio de Colaboración Proyecto Europeo Inoves entre Impulsa Ideas, S.L. y Fundación Parque Científico Tecnológico Aula Dei		X
Convenio de colaboración entre el CITA, la AIAA, el CEEIARAGON, PCTAD, IAF y el Departamento de Agricultura, Ganadería y Medioambiente del Gobierno de Aragón para la Realización de un Programa de Emprendimiento Agroalimentario de Aragón		X
Convenio de agrupación de empresas con el fin de gestionar de forma conjunta de los trabajadores en las áreas y temas de confluencia e interés mutuo de los participantes		X
Transferencia presupuestaria Gobierno de Aragón	225.000,00	

FUNDACIÓN PARQUE CIENTÍFICO TECNOLÓGICO AULA DEI
Cuentas Anuales del Ejercicio 2014

Importes pendientes de cobrar a cierre de ejercicio correspondiente a las cuotas patronos establecidas en los convenios anteriores:

NOMBRE	IMPORTE PENDIENTE ACUMULADO	Provisión
JORGE SL	53.000,00	(53.000,00)
ARENTO (PATROCINADOR)	24.000,00	(24.000,00)
CENTRO TECNOLOG AGROPEC	6.000,00	(6.000,00)
CSIC, GOBIERNO ARAGON Y PCTAD	35.200,00	(2.400,00)
GOBIERNO DE ARAGON	150.000,00	-
	268.200,00	(85.400,00)

IV. Desviaciones entre el plan de actuación y datos realizados

El presupuesto del 2014 atiende a las directrices económicas que desde la DGA se marcan. Para el año 2014 se fijó una reducción, esa reducción llevaba implícita una serie de actuaciones sobretodo relacionadas con la reducción de personal y que finalmente no se ha llevado a cabo.

Se trabajó bajo la hipótesis de prescindir del laboratorio de Biología Molecular, Cereal y Residuos con lo que ello conllevaba (reducción de los aprovisionamientos, servicios exteriores y en los costes de personal). La previsión era prescindir de 4 personas asociadas a laboratorios y de estructura. Al no haber sido aplicadas estas medidas, que deben ser aprobadas por el Órgano de Gobierno, se ha producido una desviación. El Órgano de Gobierno ha preferido conservar puestos de trabajo en espera de un repunte de la actividad. No obstante cabe destacar que el personal asociado a actividades IDI se encuentra financiado con cargo a los proyectos para los cuales han sido contratados.

Por otro lado se ha vuelto a producir una pérdida del valor de los Terrenos de San Mateo de Gállego y que se refleja en la cuenta de resultados.

Se han llevado a pérdidas cuotas de patronos por valor de 13.800 euros.

En cuanto a los ingresos cabe destacar el volumen de actividad del CIAOVE que permite compensar la baja actividad de los otros laboratorios que soportan elevados costes de amortización. En este sentido también se incluyen los gastos de I+D asociados a los proyectos que inician su actividad en el 2014 y que cuando se realizó el presupuesto no se tenía constancia de la resolución. No obstante todos estos costes están financiados al 100% con cargo a cada uno de los proyectos.

No se han cobrado cuotas patronales que están pendientes de años anteriores, algunas incluso desde el año 2008.

FUNDACIÓN PARQUE CIENTÍFICO TECNOLÓGICO AULA DEI
Cuentas Anuales del Ejercicio 2014

5.2. Aplicación de elementos patrimoniales a fines propios.

15.2.a) Destino de rentas e ingresos

Obtención del resultado contable corregido que será la base de cálculo para el porcentaje de gasto en los fines fundacionales del art. 27 de la Ley 50/2002

Ejercicio	Resultado contable	(1) Ajustes negativos	(2) Ajustes positivos	Base de cálculo	(3) Renta a destinar		Recursos destinados a fines (Gastos + Inversiones)						
					Importe	%		2010	2011	2012	2013	2014	
2010	554.251,07	-	1.535.430,40	2.089.681,47	3.620.787,54	173,27%	3.620.787,54	3.620.787,54					
2011	124.890,74	-	1.261.743,28	1.386.634,02	1.111.276,74	80,14%	1.111.276,74		1.111.276,74				
2012	(264.351,05)	-	1.256.769,37	992.418,32	1.654.568,43	166,72%	1.654.568,43			1.654.568,43			
2013	(337.157,97)	-	1.105.862,66	768.704,69	1.503.058,93	195,53%	1.503.058,93				1.503.058,93		
2014	(190.408,69)		849.238,43	658.829,74	897.734,45	136,26%	897.734,45					897.734,45	

Se adjunta a continuación, el cálculo de los ajustes positivos al resultado contable del ejercicio, compuestos de:

- Dotación a la amortización del ejercicio
- Gastos comunes y específicos al conjunto de actividades desarrolladas en cumplimiento de fines.

No se adjunta cuadro de ajustes negativos al resultado contable en ningún ejercicio, al no haberse producido ventas de inmuebles.

FUNDACIÓN PARQUE CIENTÍFICO TECNOLÓGICO AULA DEI
Cuentas Anuales del Ejercicio 2014

1.1. Ajustes positivos del resultado contable

1.1.a) Dotación a la amortización de inmovilizado afecto a actividades en cumplimiento de fines.

Nº de Cuenta	Partida de la cuenta de resultados	Detalle del elemento patrimonial afectado a la actividad en cumplimiento de fines	Dotación del ejercicio a la amortización del elemento patrimonial (Importe)	Importe total amortizado del elemento patrimonial
6800	Amortización del inmovilizado intangible	INMOVILIZADO INTANGIBLE	44.795,33	245.433,34
6810	Amortización del inmovilizado material	INMOVILIZADO TANGIBLE	195.335,07	943.316,96
TOTAL 1.1.A) DOTACIÓN A LA AMORTIZACIÓN			240.130,40	1.188.750,30

1.1.b) Gastos comunes y específicos al conjunto de actividades desarrolladas en cumplimiento de fines (excepto amortizaciones y deterioro de inmovilizado)

Nº de Cuenta	Partida de la cuenta de resultados	Detalle del gasto	Criterio de imputación a la actividad propia en cumplimiento de fines	Importe
	Aprovisionamientos y			
6060	Gastos IDI	Gastos de proyectos	100% Cumplimiento de fines	136.970,67
	Reparaciones y			
6220	conservación	Gastos por reparaciones	100% Cumplimiento de fines	6.322,71
	Servicios de profesionales			
6230	independ.	Servicios profesionales	100% Cumplimiento de fines	31.621,50
6240	Transportes	Gastos de transportes	100% Cumplimiento de fines	105,29
6250	Primas de seguros	Primas de seguros	100% Cumplimiento de fines	1.719,71
	Servicios bancarios y			
6260	similares	Servicios bancarios y similares	100% Cumplimiento de fines	210,25
6280	Suministros	Suministros	100% Cumplimiento de fines	1.854,90
62900001	Otros servicios	Gastos de Asociación	100% Cumplimiento de fines	9.781,58
62900002	Otros servicios	Gastos de viajes	100% Cumplimiento de fines	2.710,22
62900003	Otros servicios	Material de oficina	100% Cumplimiento de fines	1.284,67
62900005	Otros servicios	Comidas	100% Cumplimiento de fines	40,91
62900006	Otros servicios	Correos	100% Cumplimiento de fines	290,01
62900007	Otros servicios	Gastos varios	100% Cumplimiento de fines	4.162,86
62900008	Otros servicios	Atenciones	100% Cumplimiento de fines	
		Servicios gestión infraes.		
62900016	Otros servicios	Arrendamiento	100% Cumplimiento de fines	23.031,36
62920000	Otros servicios	Otros gastos deducibles	100% Cumplimiento de fines	225,00
6310	Otros tributos	Otros tributos	100% Cumplimiento de fines	2,10
6400	Sueldos y salarios	Sueldos y salarios	100% Cumplimiento de fines	408.592,87
6410	Indemnizaciones	Indemnizaciones	100% Cumplimiento de fines	2.027,17
	Seguridad Social a cargo			
6420	de la empresa	Seguridad Social a cargo de la empresa	100% Cumplimiento de fines	123.347,08
6490	Otros gastos sociales	Otros gastos sociales	100% Cumplimiento de fines	1.374,16
	Otras pérdidas en gestión			
6590	corriente	Otras pérdidas en gestión corriente	100% Cumplimiento de fines	14.212,35
66	Intereses de deudas	Intereses de deudas	100% Cumplimiento de fines	7.693,62
6780	Otros gastos	Otros gastos	100% Cumplimiento de fines	1,02
	Trabajos realizados para			
7300	su activo intangible	I+D	100% Cumplimiento de fines	(168.473,98)
Total 1.1.b) Gastos comunes y específicos				609.108,03
Total 1.1. AJUSTES POSITIVOS DEL RESULTADO CONTABLE				849.238,43

FUNDACIÓN PARQUE CIENTÍFICO TECNOLÓGICO AULA DEI
Cuentas Anuales del Ejercicio 2014

1.2. Recursos destinados a fines

	Importe			TOTAL
1. Gastos en cumplimiento de fines				609.108,03
	Subvenciones			
	Fondos propios	donaciones y legados	Deuda	
2. Inversiones en cumplimiento de fines	65.607,81	171.353,61	51.665,00	288.626,42
2.1 Realizadas en el ejercicio	65.607,81	-	-	14.193,41
2.2 Procedentes de ejercicios anteriores		171.353,61	51.665,00	223.018,61
a) Deudas canceladas en el ejercicio incurridas en ejercicios anteriores			51.665,00	51.665,00
b) Imputación de subvenciones, donaciones y legados de capital procedentes de ejercicios anteriores		171.353,61		171.353,61
TOTAL				897.734,45

15.3. Gastos de Administración

Los gastos de administración según el art. 27 de la Ley 50/2002, comprenderán, los gastos directamente ocasionados por la administración de los bienes y derechos que integran el patrimonio de la fundación, y aquellos otros de los que los patronos tienen derecho a resarcirse por razón del desempeño del cargo.

Nº DE CTA.	PARTIDA DE LA CUENTA DE RESULTADOS	DETALLE DEL GASTO	CRITERIO DE IMPUTACIÓN A LA FUNCIÓN DE ADMINISTRACIÓN DEL PATRIMONIO	IMPORTE
6400	Sueldos y salarios	Sueldos y salarios gerencia	100%	48.761,80
6420	Seguridad Social a cargo de la empresa	Seguridad Social a cargo de la empresa gerencia	100%	13.275,40
6230	Servicios de profesionales independientes	Asesoramiento legal	100%	15.000,00
62900016	Servicios gestión infraes. Arrendamiento	Arrendamiento de locales	100%	23.031,36
62900003	Otros servicios	Material de oficina	100%	1.284,67
6230	Servicios de profesionales independ.	Gestoría y asesoría	100%	8.424,00
62900007	Otros servicios	Gastos varios	100%	4.162,86
				113.940,09

FUNDACIÓN PARQUE CIENTÍFICO TECNOLÓGICO AULA DEI
Cuentas Anuales del Ejercicio 2014

Cumplimiento del límite establecido para el importe de estos gastos:

Ejercicio	Límites alternativos (Art. 33 Reglamento RD 1337/2005)		Gastos directamente ocasionados por la administración del patrimonio	Gastos resarcibles a los patronos	Total Gastos de administración devengados en el ejercicio	Supera (+) no supera (-) el límite máximo
	20% de la base de cálculo del Art. 27 Ley 50/2002 y Art. 32.1 Reglamento RD 1337/2005	5% de los fondos propios				
2010	80.825,03	417.936,29	88.667,31	-	88.667,31	(329.268,98)
2011	107.592,75	277.326,80	112.799,22	-	112.799,22	(164.527,58)
2012	95.648,19	198.483,66	105.937,10	-	105.937,10	(92.546,56)
2013	78.790,29	153.740,94	116.598,95	-	116.598,95	(37.141,99)
2014	66.699,13	131.765,95	113.940,09	-	113.940,09	(17.825,86)

NOTA 16. OPERACIONES CON PARTES VINCULADAS

En aplicación de las Normas de Elaboración de Cuentas Anuales (NECA) nº15 del Plan General de Contabilidad, la Fundación estará exenta de incluir información relativa a operaciones con partes vinculadas, al estar controlada o influida por una Administración Pública estatal o autonómica, por tanto no se indican las operaciones ni saldos mantenidos con los fundadores de la FPCTAD.

Se indican a continuación las operaciones y saldos mantenidos con el resto de partes vinculadas (Patronos) no controladas por administración pública:

2014 ENTIDAD	DIRECCION - NIF	OPERACION	IMPORTE	SALDO 31/12/2014
GRUPO JORGE	AVD. GENERAL MILITAR Nº 52	APORTACIÓN PATRONO	6.000,00	53.000,00
	ZARAGOZA B50107663	(-) PROVISIÓN		(53.000,00)
TERVALIS DESARROLLO, S.A.	CENTRO EMPRESARIAL GALILEO, C/ ENEBROS Nº 74, 2º. TERUEL A 44140325	APORTACIÓN PATRONO	6.000,00	-
ARENTO S. COOP.	MERCAZARAGOZ A, CENTRO DE NEGOCIOS Cª COGULLADA 65, CALLE A, Nº4 ZARAGOZA F50011519	APORTACIÓN PATRONO	6.000,00	18.000,00
		(-) PROVISIÓN		(18.000,00)

FUNDACIÓN PARQUE CIENTÍFICO TECNOLÓGICO AULA DEI
Cuentas Anuales del Ejercicio 2014

El detalle de operaciones y saldos para el ejercicio 2013 con partes vinculadas que no están controladas por la Administración Pública es el siguiente:

2013 ENTIDAD	DIRECCION - NIF	OPERACION	IMPORTE	SALDO 31/12/2013
GRUPO JORGE	AVD. GENERAL MILITAR Nº 52	APORTACIÓN PATRONO	6.000,00	53.000,00
	ZARAGOZA B50107663	(-) PROVISIÓN		(53.000,00)
TERVALIS DESARROLLO, S.A.	CENTRO EMPRESARIAL GALILEO, C/ ENEBROS Nº 74, 2º. TERUEL A 44140325	APORTACIÓN PATRONO	6.000,00	-
ARENTO S. COOP.	MERCAZARAGOZ A, CENTRO DE NEGOCIOS Cª COGULLADA 65, CALLE A, Nº4 ZARAGOZA F50011519	APORTACIÓN PATRONO	6.000,00	18.000,00
BANTIERRA (CAJA RURAL DE ARAGON S.C.C.)	COSO Nº29	COLABORADOR	3.000,00	-
	ZARAGOZA FS0020213			

No hay empresas del grupo o multigrupo o asociadas con la Fundación.

Las operaciones descritas se han desarrollado a precios de mercado y en cuanto a las prestaciones de servicios se trata de operaciones comerciales. Las aportaciones de patrono están establecidas en los convenios firmados con cada una de las sociedades.

NOTA 17. OTRA INFORMACIÓN

Miembros del Patronato de Fundación Parque Científico Tecnológico Aula Dei y cargos dentro de la Fundación para ejercicio 2014:

DESIGNACIÓN	Persona física o jurídica	Representante
PRESIDENTE	Diputación General de Aragón - Departamento de Industria e Innovación	ARTURO ALIAGA LOPEZ (Consejero de Industria e Innovación DGA)
VICEPRESIDENTE SEGUNDO	Centro Superior de Investigación y Tecnología Agroalimentaria de Aragón - CITA	JOSE VICENTE LACASA AZLOR (Director Gerente CITA)
VICEPRESIDENTE PRIMERO	Agencia Estatal, Consejo Superior de Investigaciones Científicas - CSIC	EMILIO LORA-TAMAYO D'OCÓN (Presidente CSIC)
VOCAL	Agencia Estatal, Consejo Superior de Investigaciones Científicas - CSIC	VICTOR ORERA CLEMENTE (Coordinador Institucional CSIC)
VOCAL	Diputación General de Aragón - Departamento de Industria e Innovación	MIGUEL ANGEL GARCIA MURO (Director Gral. Dep. Innovación y Nuevas Tecnologías)

FUNDACIÓN PARQUE CIENTÍFICO TECNOLÓGICO AULA DEI
Cuentas Anuales del Ejercicio 2014

DESIGNACIÓN	Persona física o jurídica	Representante
VOCAL	Diputación General de Aragón - Departamento de Industria e Innovación	MARÍA CRISTINA SANROMÁN GIL (Secretaria Gral. Técnica Dep. Industria e Innovación)
VOCAL	Universidad de Zaragoza	PILAR ZARAGOZA FERNÁNDEZ (Vicerrectora de Transferencia e Innovación Tecnológica de la Universidad de Zaragoza)
VOCAL	Instituto Agronómico Mediterráneo de Zaragoza	IGNACIO ROMAGOSA CLARIANA (Director IAMZ)
VOCAL	Diputación General de Aragón. Departamento de Agricultura Ganadería y Medio Ambiente	LUIS MIGUEL ALBARRÁN GONZÁLEZ-URRÍA (Director General de Agricultura Ganadería y Medio Ambiente)
PATRONO	CAJA DE AHORROS DE LA INMACULADA AGROALIMENTARIA - CAI	LORENZO CANO SÁNCHEZ (Responsable Agroalimentaria). Baja de Patrono inscrita en el Protectorado el 10/02/2015
PATRONO	ARENTO S. COOP.	PEDRO NAUDÍN GRACIA (Presidente de Arento Grupo S. Coop)
PATRONO	GRUPO JORGE, S.L.	SERGIO SAMPER RIVAS (Consejero Delegado de Grupo Jorge, S.L.)
PATRONO	AYUNTAMIENTO DE SAN MATEO DE GALLEGO	TERESA SOLANAS RUBIO (Alcalde Ayto. San Mateo)
PATRONO	GRUPO TERVALIS DESARROLLOS S.A.	GENEROSO MARTÍN BLESA (Administrador Grupo Tervalis, S.A.)
PATRONO	AYUNTAMIENTO DE EJEA DE LOS CABALLEROS	JAVIER LAMBÁN MONTAÑÉS (Alcalde del Ayto. de Ejea de los Caballeros). Cambio de representante a favor de TERESA LADRERO PARRAL inscrita en el Protectorado el 10/02/2015
PATRONO	LAPEL SUELO S.L PROMOTORA EO 2005, S.L.	EMILIO LLANO MENENDEZ (Consejero Delegado de Lapel Suelo, SL)
PATRONO	Centro Tecnológico Agropecuario Cinco Villas, SL	JESÚS MENÁ GERICÓ (Consejero Delegado del Centro Tecnológico Agropecuario Cinco Villas, SL)
SECRETARIA	FUNDACIÓN PCTAD	SUSANA MARTINEZ HERNANDEZ (GERENTE)

Miembros del Patronato de Fundación Parque Científico Tecnológico Aula Dei y cargos dentro de la Fundación para ejercicio 2013:

DESIGNACIÓN	Persona física o jurídica	Representante
PRESIDENTE	Diputación General de Aragón Departamento de Industria e Innovación	ARTURO ALIAGA LOPEZ (Consejero de Industria e Innovación DGA)
VICEPRESIDENTE SEGUNDO	Centro Superior de Investigación y Tecnología Agroalimentaria de Aragón - CITA	JOSE VICENTE LACASA AZLOR (Director Gerente CITA)
VICEPRESIDENTE PRIMERO	Agencia Estatal, Consejo Superior de Investigaciones Científicas - CSIC	EMILIO LORA-TAMAYO D'OCÓN (Presidente CSIC)
VOCAL	Agencia Estatal, Consejo Superior de Investigaciones Científicas - CSIC	VICTOR ORERA CLEMENTE (Coordinador Institucional CSIC)

FUNDACIÓN PARQUE CIENTÍFICO TECNOLÓGICO AULA DEI
Cuentas Anuales del Ejercicio 2014

DESIGNACIÓN	Persona física o jurídica	Representante
VOCAL	Diputación General de Aragón - Departamento de Industria e Innovación	MIGUEL ANGEL GARCIA MURO (Director Gral. Dep. Innovación y Nuevas Tecnologías)
VOCAL	Diputación General de Aragón - Departamento de Industria e Innovación	MARÍA CRISTINA SANROMÁN GIL (Secretaria Gral. Técnica Dep. Industria e Innovación)
VOCAL	Universidad de Zaragoza	PILAR ZARAGOZA FERNÁNDEZ (Vicerrectora de Transferencia e Innovación Tecnológica de la Universidad de Zaragoza)
VOCAL	Instituto Agronómico Mediterráneo de Zaragoza	IGNACIO ROMAGOSA CLARIANA (Director IAMZ)
VOCAL	Diputación General de Aragón. Departamento de Agricultura Ganadería y Medio Ambiente	LUIS MIGUEL ALBARRÁN GONZÁLEZ-URRÍA Director General de Agricultura Ganadería y Medio Ambiente)
PATRONO	CAJA DE AHORROS DE LA INMACULADA AGROALIMENTARIA - CAI	LORENZO CANO SÁNCHEZ (Responsable Agroalimentaria)
PATRONO	ARENTO S. COOP.	PEDRO NAUDÍN GRACIA (Presidente de Arento Grupo S. Coop)
PATRONO	GRUPO JORGE, S.L.	SERGIO SAMPER RIVAS (Consejero Delegado de Grupo Jorge, S.L.)
PATRONO	AYUNTAMIENTO DE SAN MATEO DE GALLEGO	TERESA SOLANAS RUBIO (Alcalde Ayto. San Mateo)
PATRONO	GRUPO TERVALIS DESARROLLOS S.A.	GENEROSO MARTÍN BLESA (Administrador Grupo Tervalis, S.A.)
PATRONO	AYUNTAMIENTO DE EJE A DE LOS CABALLEROS	JAVIER LAMBÁN MONTAÑÉS (Alcalde del Ayto. de Ejea de los Caballeros)
PATRONO	LAPEL SUELO S.L PROMOTORA EO 2005, S.L.	EMILIO LLANO MENENDEZ (Consejero Delegado de Lapel Suelo, SL)
PATRONO	Centro Tecnológico Agropecuario Cinco Villas, SL	JESÚS MENÁ GERICO (Consejero Delegado del Centro Tecnológico Agropecuario Cinco Villas, SL)
SECRETARIA	FUNDACIÓN PCTAD	SUSANA MARTINEZ HERNANDEZ (GERENTE)

Sueldos, dietas y remuneraciones de los miembros del Órgano de Gobierno:

Los miembros del Patronato no perciben retribución alguna. No existen anticipos o créditos concedidos a los miembros del Patronato vigentes al 31 de diciembre de 2014 y 2013, ni obligaciones en materia de pensiones ni seguros de vida.

La retribución por todos los conceptos percibida por el personal de alta dirección de la Fundación, ha sido durante el ejercicio de 48.761,80 euros y 55.864,84 euros en el ejercicio anterior.



FUNDACIÓN PARQUE CIENTÍFICO TECNOLÓGICO AULA DEI
Cuentas Anuales del Ejercicio 2014

El número medio de personas empleadas durante los ejercicios 2014 y 2013, distribuido por categorías, es el siguiente:

	2014	2013
Altos directivos	1	1
Técnicos y profesionales científicos e intelectuales y de apoyo	9	11
Empleados de tipo administrativo	5	5
Total	15	17

La distribución del personal de la Sociedad al término de cada ejercicio, por categorías y sexos, es la siguiente:

	31/12/2014			31/12/2013		
	Hombres	Mujeres	Total	Hombres	Mujeres	Total
Altos directivos (no consejeros)	-	1	1	-	1	1
Técnicos y profesionales científicos e intelectuales y de apoyo	3	6	9	2	9	11
Empleados de tipo administrativo	-	5	5	-	5	5
Total personal al término del ejercicio	3	12	15	2	15	17

El importe de los honorarios devengados por los servicios de auditoría de las cuentas anuales correspondientes al ejercicio terminado el 31 de diciembre de 2014 ha ascendido a 4.875,00 euros (5.000,00 el ejercicio anterior).

El importe de honorarios por otros servicios son 2.250,00 euros a 31 de diciembre de 2014 (2.250,00 en el ejercicio 2013).

NOTA 18. INFORMACIÓN SOBRE LOS APLAZAMIENTOS DE PAGO EFECTUADOS A PROVEEDORES. DISPOSICIÓN ADICIONAL TERCERA "DEBER DE INFORMACIÓN" DE LA LEY 15/2010, DE 5 DE JULIO

Conforme a lo indicado en la disposición adicional tercera "Deber de información" de la Ley 15/2010, de 5 de julio, que modifica la Ley 3/2004, de 29 de diciembre, por la que se establecen medidas de lucha contra la morosidad en las operaciones comerciales, se informa de lo siguiente:

	2014		2013	
	Importe	%	Importe	%
Dentro del plazo máximo legal	223.143,01	83%	197.357,21	67%
Resto	45.487,83	17%	98.826,79	33%
Total pagos del ejercicio	268.630,84		296.184,00	
Aplazamientos que a fecha de cierre sobrepasan el plazo máximo legal	1.000,00		6.251,16	

FUNDACIÓN PARQUE CIENTÍFICO TECNOLÓGICO AULA DEI
Cuentas Anuales del Ejercicio 2014

NOTA 19. INVENTARIO

El detalle de elementos patrimoniales que componen el balance de la entidad es el que se muestra a continuación:

CUENTA	DESCRIPCIÓN DEL ELEMENTO	FECHA DE ADQUISICIÓN	COSTE	PROVISIONES, AMORTIZACIONES Y OTRAS PARTIDAS COMPENSADORAS	VALOR NETO CONTABLE	CARGAS Y GRAVÁMENES QUE AFECTEN AL ELEMENTO
ACTIVO						
ACTIVO NO CORRIENTE						
INMOVILIZADO INTANGIBLE						
201	DESARROLLO	31/12/2012	212.486,61	(40.768,95)	171.717,66	
201	DESARROLLO	31/12/2013	148.851,25	(22.351,60)	126.499,65	
201	DESARROLLO	31/12/2014	117.059,58	-	117.059,58	
	Desarrollo		478.397,44	(63.120,55)	415.276,88	
203	MARCA	01/04/2007	3.249,71	-	3.249,71	
	Patentes, licencias, marcas y similares		3.249,71	-	3.249,71	
206	PAGINA WEB PLAN-E LAB.CIOVE/SOFTWARE	12/12/2007	7.812,00	(7.812,00)	-	
206	ANAL	07/09/2009	4.900,00	(4.900,00)	-	
206	PLAN-E VIRTUAL PARK/ WEB	31/05/2010	108.700,00	(108.700,00)	-	
206	PLAN-E VIRTUAL PARK/E.R.P PLAN-E VIRTUAL	01/07/2010	9.050,00	(9.050,00)	-	
206	PARK/PROGRA.ANAL PLAN-E VIRTUAL	01/07/2010	17.940,00	(17.940,00)	-	
206	PARK/PROGR.INNOBAR	01/07/2010	17.842,00	(17.842,00)	-	
206	MEJORA MODULO ERP	08/02/2011	150,00	(150,00)	-	
206	MEJORA MODULO ERP	08/02/2011	270,00	(270,00)	-	
206	PROGRAMAS DE GESTIÓN	01/10/2007	2.929,50	(2.929,50)	-	
206	PAGINA WEB	01/01/2008	2.929,50	(2.929,50)	-	
206	DESARROLLO WEB	20/01/2008	2.929,50	(2.929,50)	-	
206	DESARROLLO WEB	20/01/2008	2.929,50	(2.929,50)	-	
206	MODULO ERP	01/11/2010	450,00	(450,00)	-	
206	PAGINA WEB	11/06/2013	1.875,00	(1.384,57)	490,43	
206	DISEÑO Y CREACION PAGINA WEB	01/03/2014	4.375,00	(1.210,38)	3.164,62	
206	PLAN WEB + DOMINIO PLOTER APLICACIONES INFORMATICAS	01/03/2014	280,00	(77,46)	202,54	
206	2014 Otros	01/02/2014	2.677,00	(808,38)	1.868,62	
	Aplicaciones informáticas		188.039,00	(182.312,79)	5.726,21	
	TOTAL I. INTANGIBLE		618.298,86	(245.433,34)	372.865,52	

FUNDACIÓN PARQUE CIENTÍFICO TECNOLÓGICO AULA DEI
Cuentas Anuales del Ejercicio 2014

CUENTA	DESCRIPCIÓN DEL ELEMENTO	FECHA DE ADQUISICIÓN	COSTE	PROVISIONES, AMORTIZACIONES Y OTRAS PARTIDAS COMPENSADORAS	VALOR NETO CONTABLE	CARGAS Y GRAVÁMENES QUE AFECTEN AL ELEMENTO
INMOVILIZADO MATERIAL						
212	INSTALAC ELECTRICA	06/06/2008	4.829,19	(2.538,18)	2.291,01	
212	TABIQUES MAMPARAS	06/06/2008	2.456,25	(1.936,47)	519,78	
212	INSTALAC CABLEADO	06/06/2008	575,00	(575,00)	-	
212	Instalaciones innplanta	13/07/2012	16.114,00	(4.785,86)	11.328,14	
212	Instalaciones innplanta	02/07/2012	7.997,96	(2.404,73)	5.593,23	
212	Instalaciones innplanta	12/07/2012	2.185,00	(649,67)	1.535,33	
212	Instalaciones innplanta	11/07/2012	1.051,00	(312,85)	738,15	
212	Instalaciones innplanta	27/04/2012	84,00	(27,91)	56,09	
213	PLANT IMPACT/FUMIGADORA	02/06/2009	5.672,00	(4.748,16)	923,84	
213	PLAN-E LAB.GENOMICA/ABI PRIS PLAN-E	31/03/2010	1.172,00	(696,38)	475,62	
213	LAB.GENOMICA/CONGELAD	21/04/2010	403,45	(403,45)	-	
213	PLAN-E LAB.GENOMICA/FRIG PLAN-E	20/02/2010	195,00	(195,00)	-	
213	LAB.GENOMICA/MICROOND PLAN-E	20/02/2010	100,00	(100,00)	-	
213	LAB.GENOMICA/RADIADORES	20/02/2010	200,00	(200,00)	-	
213	HPLC EQ. LABORATORIO	28/12/2011	30.000,00	(29.973,94)	26,06	
213	HPLC EQ. LABORATORIO	28/12/2011	40.000,00	(39.962,15)	37,85	
213	CROMATOGRAFO GASES	01/04/2012	111,00	(45,81)	65,19	
213	PCR TERMORECLADOR	01/04/2012	8.950,00	(3.693,71)	5.256,29	
213	BAÑO TERMOSTATICO	26/04/2012	859,00	(345,71)	513,29	
213	CENTRIFUGA SBM	14/05/2012	3.930,93	(1.553,04)	2.377,89	
213	ELECTROFORESIS ACCESORIOS	19/04/2012	702,00	(284,54)	417,46	
213	LAVAVAJILLAS	11/05/2012	662,00	(262,36)	399,64	
213	MOLINO KNIFETEC	12/04/2012	3.955,00	(1.614,42)	2.340,58	
213	RACIMAT	25/04/2012	17.250,00	(6.949,49)	10.300,51	
213	ROTAVAPOR	13/04/2012	3.519,00	(1.435,00)	2.084,00	
213	SECUENCIADOR GENEMAKER	15/05/2012	3.025,75	(2.627,20)	398,55	
213	HOMOGENEIZADOR STOMACHER	25/04/2012	960,00	(1.131,35)	-171,35	
213	TERMOSELLADORA	25/04/2012	960,00	(386,75)	573,25	
213	VALORADOR AUTOMEDIDOR PH	24/04/2012	2.448,74	(987,52)	1.461,22	
213	BALANZA ANALITICA	04/06/2012	2.264,00	(874,98)	1.389,02	
213	REFRACTOMETRO DIGITAL	22/05/2012	938,00	(367,51)	570,49	
213	VALORADOR G20	06/06/2012	10.602,00	(4.088,72)	6.513,28	
213	PH METRO FE20-KIT HOMOGENEIZADOR	08/06/2012	467,00	(179,72)	287,28	
213	SILENTRUSHER	31/05/2012	2.020,00	(783,99)	1.236,01	
213	BALANZA ANALITICA SARTORIUS	28/05/2012	3.001,05	(1.168,45)	1.832,60	
213	TRANSILUMINAR LED	24/05/2012	681,00	(266,26)	414,74	
213	MEDIDOR ACTIVIDAD AGUA	22/05/2012	10.185,00	(3.990,52)	6.194,48	
213	CENTRIFUGADORA HETTICH ACCESORIO HEXANAL	17/05/2012	3.651,79	(1.438,27)	2.213,52	
213	CROMATOGRAFO ANALIZADOR PHOTOCHEM BU.	01/04/2012	1.534,10	(633,14)	900,96	
213	ANALITIK JENA	01/07/2012	29.162,31	(10.947,83)	18.214,48	
213	CROMATOGRAFO 7890A	12/07/2012	31.945,32	(11.848,58)	20.096,74	

FUNDACIÓN PARQUE CIENTÍFICO TECNOLÓGICO AULA DEI
Cuentas Anuales del Ejercicio 2014

CUENTA	DESCRIPCIÓN DEL ELEMENTO	FECHA DE ADQUISICIÓN	COSTE	PROVISIONES, AMORTIZACIONES Y OTRAS PARTIDAS COMPENSADORAS	VALOR NETO CONTABLE	CARGAS Y GRAVÁMENES QUE AFECTEN AL ELEMENTO
213	BOMBA DE VACIO VP8VAC	09/07/2012	1.825,00	(679,14)	1.145,86	
213	COLUMNAS CROMATOGRAFIA	08/05/2012	3.820,44	(1.518,79)	2.301,65	
213	ACCESORIOS HEXANAL	01/04/2012	508,70	(209,96)	298,74	
213	ACCESORIOS HEXANAL	01/04/2012	525,00	(216,67)	308,33	
213	BURETA KF/ROTAVAPOR	19/04/2012	246,50	(99,93)	146,57	
213	ACCESORIO SECUENCIADOR EXPORTCHERRY/MULTIADAPTADO	24/04/2012	1.051,00	(423,85)	627,15	
213	R	17/02/2014	2.649,00	(1.153,95)	1.495,05	
213	varios	02/06/2009	1.862,59	(64,32)	1.798,27	
215	INSTALACIONES LINEAS TELEFO MAMPARA DIVISORIA PARA SAN	03/06/2009	960,00	(642,60)	317,40	
215	MAT	28/12/2009	2.374,72	(1.427,18)	947,54	
215	PLAN-E R.LAB.EXTR ACOND/AIRE A	28/12/2009	1.370,00	(686,13)	683,87	
215	PLAN-E R.LAB EX AC/TUBOS GAS	31/03/2010	5.622,22	(3.206,99)	2.415,23	
215	PLAN-E R.LAB CEREAL/INSTALAC	28/05/2010	4.016,13	(1.476,17)	2.539,96	
215	PLAN-E R.LAB EXTRAS AC/4 TORRE	10/02/2010	1.262,37	(740,39)	521,98	
215	Otras instalaciones INNPLANTA	09/07/2012	13.900,00	(3.455,69)	10.444,31	
215	Otras instalaciones INNPLANTA	13/07/2012	2.940,58	(727,80)	2.212,78	
215	Otras instalaciones INNPLANTA	22/06/2012	2.930,00	(742,27)	2.187,73	
215	Otras instalaciones INNPLANTA	24/07/2012	2.790,95	(682,24)	2.108,71	
215	Otras instalaciones INNPLANTA	01/02/2012	587,00	(171,86)	415,14	
215	Otras instalaciones INNPLANTA	10/02/2012	250,00	(75,72)	174,28	
216	SILLA LYUNADO VELA	28/05/2008	1.206,37	(795,55)	410,82	
216	MESA MONOSOBRE	28/05/2008	1.001,55	(660,48)	341,07	
216	MESA MONOSOBRE	28/05/2008	1.001,55	(660,48)	341,07	
216	BUCK CON RUEDAS	28/05/2008	748,34	(493,49)	254,85	
216	PLAN-E R.LAB.EXTRAS AC./SILLAS	09/12/2009	920,00	(465,55)	454,45	
216	PLAN-E R.LAB EXTRAS AC/CONT	28/05/2010	1.364,88	(627,10)	737,78	
216	PLAN-E LAB.GENOMICA/ARMARIO	19/05/2010	785,00	(362,61)	422,39	
216	PLAN-E R.LAB.CEREAL/5SILLAS	01/07/2010	552,00	(552,00)	-	
216	PLAN-E R.LAB EXTRAS AC/CORTINAS	26/02/2010	905,17	(438,46)	466,71	
216	PLAN-E R.LAB EXTRAS AC/MESAS	22/01/2010	1.994,44	(985,19)	1.009,25	
216	PLAN-E R.LAB EXTRAS AC/5 SILLAS	13/01/2010	770,00	(770,00)	-	
216	PLAN-E R.LAB EXTRAS AC/SILLA	13/01/2010	295,00	(295,00)	-	
216	PLAN-E VIRTUAL PARK/12 SILLAS	13/01/2010	708,00	(708,00)	-	
216	PLAN-E R.LAB EXTRAS AC/ARMARIO	22/01/2010	874,14	(431,79)	442,35	
216	PLAN-E R.LAB.CEREAL/1 SILLAS	01/07/2010	184,00	(184,00)	-	
216	PCTAD/MESA/CAJONERA	22/07/2011	391,00	(134,65)	256,35	
216	Mobiliario INNPLANTA	08/05/2012	3.183,00	(846,15)	2.336,85	
216	Mobiliario INNPLANTA	15/07/2012	2.760,00	(681,57)	2.078,43	
216	Mobiliario INNPLANTA	26/01/2012	500,00	(149,44)	350,56	
217	ORDENADORES 17/10/14 LIFE FRESH BOX HP PORTATIL	17/10/2014	2.784,00	(144,92)	2.639,08	
217	PROBOOK	01/09/2014	861,00	(95,92)	765,08	
217	ORD PORTATIL HP 2510 SUSANA	18/08/2008	1.043,97	(1.043,53)	0,44	
217	ORD. HP DC7800 ISABEL	18/08/2008	878,44	(878,07)	0,37	

FUNDACIÓN PARQUE CIENTÍFICO TECNOLÓGICO AULA DEI
Cuentas Anuales del Ejercicio 2014

CUENTA	DESCRIPCIÓN DEL ELEMENTO	FECHA DE ADQUISICIÓN	COSTE	PROVISIONES, AMORTIZACIONES Y OTRAS PARTIDAS COMPENSADORAS	VALOR NETO CONTABLE	CARGAS Y GRAVÁMENES QUE AFECTEN AL ELEMENTO
217	PLAN-E/ ORD.PORTATIL HP COMPAQ PORTAT GTION	22/04/2009	801,72	(801,72)	-	
217	ECONOM	12/06/2009	1.165,26	(1.165,25)	0,01	
217	PLAN-E LAB.CIAOVE/IMPRESOR,TH	18/11/2009	3.715,98	(3.715,97)	0,01	
217	VODAFONE NETBOOK	26/08/2009	450,00	(450,00)	-	
217	GRABADORA	31/08/2009	92,45	(92,45)	-	
217	PLAN-E BIOINCUBADORA/FOTOC RIC	07/09/2009	3.897,77	(3.897,78)	(0,01)	
217	PLAN-E BIOINCUBADORA/FAX C5000	16/07/2009	517,24	(517,24)	0,00	
217	BIOINCUBADORA/ORD.PORTA PLAN-E R.LAB.EXTRAS	25/09/2009	595,00	(595,00)	0,00	
217	ACOND/ORDE PLAN-E/ARMARIO CONEX	25/09/2009	659,00	(757,85)	-98,85	
217	ORDENAD	27/11/2009	4.735,00	(2.411,61)	2.323,39	
217	PLAN-E/CENTRALITA	27/11/2009	1.198,00	(732,19)	465,81	
217	PLAN-E VIRTUAL P/SERVID CORREO	09/12/2009	1.110,00	(674,03)	435,97	
217	PROY.C MONEGROS/SONY	06/04/2010	1.899,00	(1.897,70)	1,30	
217	PLAN-E VIRTUAL PARK/ORD PLAN-E VIRTUAL	12/05/2010	1.788,57	(1.787,35)	1,22	
217	PARK/ORD.PORTAT	24/06/2010	684,06	(683,59)	0,47	
217	PLAN-E LAB.CEREAL/ORD.PORTAT	23/06/2010	390,00	(390,00)	-	
217	SERVIDOR Y SCANER PLAN-E VIRTUAL PARK/EQ	03/06/2009	1.287,20	(1.287,20)	-	
217	VIDEOCONF	18/04/2010	11.937,10	(11.928,91)	8,19	
217	PLAN-E R.LAB EXTRAS AC/HP PRO	28/01/2010	492,00	(492,00)	-	
217	MONITOR 19"	10/02/2010	102,59	(102,59)	-	
217	ORD.COREL	01/12/2010	675,00	(674,90)	0,10	
217	LEXMARK	01/12/2010	871,00	(870,41)	0,59	
217	ORD.CONTROL ATMOSFERAS	13/12/2010	9.566,00	(9.566,00)	-	
217	CUADRO CONTROL ATMOSFERAS	13/12/2010	17.280,00	(17.280,00)	-	
217	CUADRO CONTROL GASES	13/12/2010	12.494,00	(12.494,00)	-	
217	CEL.DAS HERMETICAS	13/12/2010	14.850,00	(14.850,00)	-	
217	ORD. INTEL CORE	05/01/2011	833,34	(830,50)	2,84	
217	SERVIDOR HP PROLIANT DL320 MARCA FRIGORIFICA MARCA	14/03/2011	1.421,57	(1.350,48)	71,09	
217	ECLIMAN	31/12/2010	9.915,70	(11.155,16)	(1.239,46)	
217	MATERIAL Y TRABAJOS REALIAZ	28/02/2011	3.173,00	(3.569,63)	(396,63)	
217	DIMM 2GB DPZ BIOMASA/ORD. PORTATIL	01/05/2011	215,00	(197,18)	17,82	
217	S0150018279 I+D+I/ORD. PORTATIL	01/05/2011	599,00	(549,36)	49,64	
217	CND116445W+MONITOR	16/05/2011	807,39	(732,19)	75,20	
217	MONITOR+DOCKING STATION CAMBIO CLIMA/PORTATIL SONY	10/05/2011	307,39	(280,03)	27,36	
217	VAIO	01/08/2011	1.095,00	(935,25)	159,75	
217	ORDENADOR HP PROBOOK	22/05/2012	3.950,00	(2.579,40)	1.370,60	
217	DOCKING STATION ORDENADOR PORTATIL HP 4330S	22/05/2012	2.177,35	(1.421,83)	755,52	
217	PROBOOK	01/09/2012	662,48	(662,48)	-	

FUNDACIÓN PARQUE CIENTÍFICO TECNOLÓGICO AULA DEI
Cuentas Anuales del Ejercicio 2014

CUENTA	DESCRIPCIÓN DEL ELEMENTO	FECHA DE ADQUISICIÓN	COSTE	PROVISIONES, AMORTIZACIONES Y OTRAS PARTIDAS COMPENSADORAS	VALOR NETO CONTABLE	CARGAS Y GRAVÁMENES QUE AFECTEN AL ELEMENTO
217	MOVILES COMPRADOS EN 2014	01/01/2014	567,41	(567,41)	-	
217	Compras a RANDOM CENTRO DE IN	12/07/2012	10.927,00	(3.248,96)	7.678,04	
217	Compras a ALPER GESTION DOCUM	30/06/2012	2.960,00	(891,95)	2.068,05	
217	Equipos innplanta	17/05/2012	2.640,00	(834,24)	1.805,76	
217	Equipos innplanta	18/07/2012	2.400,00	(708,80)	1.691,20	
217	Equipos innplanta	31/01/2012	1.917,05	(674,17)	1.242,88	
217	Equipos innplanta	19/12/2011	1.710,00	(625,86)	1.084,14	
217	Equipos innplanta	18/04/2012	550,00	(102,44)	447,56	
217	Equipos innplanta	18/04/2012	565,49	-	565,49	
219	VIDEO PROYECTOR HITACHI	01/04/2009	936,00	(538,26)	397,74	
219	CAFETERA E SIEMENS TK PLAN-E LAB.GENOMICA/AGITAD	27/05/2009	111,21	(111,21)	-	
219	VOR	27/11/2009	207,46	(207,46)	-	
219	PLAN-E R.LAB GENOM/BAÑO SECO PLAN-E R.LAB GENOMICA	27/11/2009	505,92	(505,92)	-	
219	GRADILLA	27/11/2009	264,24	(264,24)	-	
219	PLAN-E LAB.GENOMICA	06/02/2010	1.087,33	(665,81)	421,52	
219	PLAN-E LAB.EXTRAS AC/CABI	17/03/2010	1.008,62	(483,30)	525,32	
219	PLAN-E LAB.GENOMICA/XCITAB PLAN-E	26/04/2010	1.377,50	(806,22)	571,28	
219	LAB.GENOMICA/CENTRIFUG PLAN-E LAB.GENOMICA/MAQ	30/04/2010	1.253,00	(731,65)	521,35	
219	HIELO	19/04/2010	2.091,00	(1.228,84)	862,16	
219	PLAN-E LAB.GENOMICA/BAÑO DIG	14/05/2010	526,40	(526,40)	0,00	
219	PLAN-E R.LAB CEREAL/FUENTE	18/06/2010	4.670,00	(2.648,47)	2.021,53	
219	PLAN-E R.LAB.GENOMICA/CENTR	29/06/2010	4.759,60	(2.681,35)	2.078,25	
219	PLAN-E R.LAB CEREAL/MOLINO	28/06/2010	18.400,00	(10.372,05)	8.027,95	
219	PLAN-E R.LAB CEREAL/ESTUFA	29/06/2010	950,00	(535,19)	414,81	
219	CAIXA HUMEDALES/AUTOCL	09/06/2010	4.556,00	(2.597,86)	1.958,14	
219	PLAN-E LAB.CIAOVE/ESPECTROF.	07/09/2009	15.516,00	(10.308,58)	5.207,42	
219	PLAN-E LAB.CIAOVE/MICROSC EST	07/09/2009	15.505,00	(5.768,71)	9.736,29	
219	PLAN E-LAB.CIAOVE/COLORIM.	07/09/2009	15.510,00	(10.304,59)	5.205,41	
219	PLAN E-LAB.CIAOVE/ANALIS.GOTA PLAN-E	07/09/2009	17.500,00	(13.952,05)	3.547,95	
219	LAB.CIAOVE/RESPIROMETRO PLAN-E LAB.CIAOVE/SENSOR	07/09/2009	12.489,50	(8.297,82)	4.191,68	
219	ACUST	07/09/2009	14.000,00	(9.301,37)	4.698,63	
219	PLAN E-LAB.GNRAL/MICROCENTRIF PLAN E-LAB.GNRAL/CENTRIGUGA	07/09/2009	1.529,20	(1.015,98)	513,22	
219	AL PLAN E-LAB.GNRAL/VALCRADOR	07/09/2009	6.776,20	(4.502,01)	2.274,19	
219	AUT	09/09/2009	9.405,00	(6.242,10)	3.162,90	
219	PLAN-E LAB.GNRAL/INYECTOR PTV PLAN-E LAB.GNRAL/AGILENT	01/10/2009	10.416,00	(6.834,61)	3.581,39	
219	CONEC PLAN-E	01/10/2009	14.127,75	(9.270,13)	4.857,62	
219	LAB.GNRAL/ESPECTOMETRO PLAN-E	30/12/2009	79.800,00	(49.902,33)	29.897,67	
219	LAB.GNRAL/SIST.CROMATOG	31/12/2009	184.000,00	(115.000,00)	69.000,00	
219	PLAN E-LAB.GENOMICA/EQ.ELECTR	07/09/2009	4.898,00	(3.254,15)	1.643,85	

FUNDACIÓN PARQUE CIENTÍFICO TECNOLÓGICO AULA DEI
Cuentas Anuales del Ejercicio 2014

CUENTA	DESCRIPCIÓN DEL ELEMENTO	FECHA DE ADQUISICIÓN	COSTE	PROVISIONES, AMORTIZACIONES Y OTRAS PARTIDAS COMPENSADORAS	VALOR NETO CONTABLE	CARGAS Y GRAVÁMENES QUE AFECTEN AL ELEMENTO
219	PLAN-E LAB.GENOMICA/ANALIZ PLAN-E LAB.GENOMICA/PCR	15/12/2009	201.500,00	(127.041,61)	74.458,39	
219	CUANT PLAN-E LAB.CEREAL/ANALIZADOR	15/12/2009	64.480,00	(40.653,32)	23.826,68	
219	G PLAN-E.LAB.CEREAL/CONTADOR	01/10/2009	17.500,00	(11.482,88)	6.017,12	
219	ELE	12/09/2009	4.250,00	(2.816,35)	1.433,65	
219	PLAN-E.LAB.CEREAL/LIMPIADORA	12/09/2009	5.000,00	(3.313,36)	1.686,64	
219	PLAN-E LAB.CEREAL/CALIBRACIONE PLAN-E LAB.CEREAL/MODULO	01/10/2009	7.000,00	(4.593,15)	2.406,85	
219	PESO PLAN-E LAB.CEREAL/AMASAD	01/10/2009	17.500,00	(11.482,88)	6.017,12	
219	ALVEG PLAN-E LAB CEREAL/ALVEOGRAF	15/10/2009	15.348,00	(9.997,22)	5.350,78	
219	CH	15/10/2009	10.232,00	(6.664,82)	3.567,18	
219	PLAN-E LAB.CEREAL/ GLUTOMATIC	15/10/2009	17.950,00	(11.692,09)	6.257,91	
219	PLAN-E LAB.CEREAL/ 2 MEZCLADOR	15/10/2009	6.850,00	(4.461,88)	2.388,12	
219	PLAN-E LAB.CEREAL/ALVEONIK	15/10/2009	11.370,00	(7.406,08)	3.963,92	
219	PLAN-E RED.LAB.CEREAL/VAL.NITR	15/12/2009	25.000,00	(15.761,99)	9.238,01	
219	PLAN-E R.LAB.CEREAL/EQ ENSAYO	28/06/2010	4.582,00	(2.582,87)	1.999,13	
219	PLAN-E R.LAB CEREAL/MOLINO 2	28/06/2010	19.450,00	(10.963,94)	8.486,06	
219	PLAN-E R.LAB CEREAL/MOLINO PLAN-E R.LAB EXTRAS AC/EQ	01/07/2010	7.400,00	(4.163,77)	3.236,23	
219	PLASMA PLAN-E R.LAB EXTRAS AC/EQ	01/04/2010	1.410,00	(816,16)	593,84	
219	BOMBA PROY CAIXA	01/04/2010	1.272,00	(736,28)	535,72	
219	C.RIEGOS/TOMAMUESTRA	26/01/2010	3.338,72	(2.056,97)	1.281,75	
219	PLAN-E LAB.GENOMICA/SIST. DOC PLAN-E	24/02/2010	7.800,00	(4.728,08)	3.071,92	
219	LAB.GENOMICA/TERMOCICL	24/02/2010	17.090,50	(10.359,64)	6.730,86	
219	PLAN-E R.LAB.CEREAL/SIST DIG	24/02/2010	28.475,00	(17.260,55)	11.214,45	
219	PROY. C MONEGROS/LEICA	27/01/2010	2.050,00	(1.262,29)	787,71	
219	PLAN-E LAB.GENOMICA/EQ NTR	01/07/2010	2.006,80	(1.129,17)	877,63	
219	PLAN-E LAB.GENOMICA/ESTUFA	30/06/2010	1.500,00	(844,52)	655,48	
219	PLAN-E LAB.GENOMICA/COND	30/06/2010	4.000,00	(2.252,05)	1.747,95	
219	ESTUFA MATERIALES	22/12/2010	10.900,00	(10.900,00)	-	
219	CLIMATIC CHAMBER	22/12/2010	11.280,00	(11.280,00)	-	
219	TYSSUE LYSER	18/01/2011	7.632,13	(3.769,03)	3.863,10	
219	MESA INOX CABINA	31/03/2011	600,00	(600,00)	-	
219	FRIGORIFICO EDESA	01/08/2011	308,24	(103,93)	204,31	
219	TEXTUROMETRO	19/10/2011	9.540,00	(9.540,00)	-	
219	ESPECTROFOTOMETRO	10/11/2011	5.650,00	(5.650,00)	-	
219	Otro inmovilizado INNPLANTA	05/07/2012	9.850,00	(3.074,70)	6.775,30	
219	Otro inmovilizado INNPLANTA	12/07/2012	6.300,00	(1.951,25)	4.348,75	
219	Otro inmovilizado INNPLANTA	05/07/2012	4.057,82	(696,46)	3.361,36	
219	Otro inmovilizado INNPLANTA	29/02/2012	220,55	(78,57)	141,98	
219	Otro inmovilizado INNPLANTA	19/07/2012	121,12	(37,22)	83,90	

FUNDACIÓN PARQUE CIENTÍFICO TECNOLÓGICO AULA DEI
Cuentas Anuales del Ejercicio 2014

CUENTA	DESCRIPCIÓN DEL ELEMENTO	FECHA DE ADQUISICIÓN	COSTE	PROVISIONES, AMORTIZACIONES Y OTRAS PARTIDAS COMPENSADORAS	VALOR NETO CONTABLE	CARGAS Y GRAVÁMENES QUE AFECTEN AL ELEMENTO
	Instalaciones Técnicas y otro inmovilizado material		1.491.663,81	(943.316,96)	548.346,85	
<u>INVERSIONES FINANCIERAS A L/P</u>						
2700	ANUALIDADES PDTE COBRO MINIST	2011, 2012, 2013 y 2014	218.789,60	-	218.789,60	
	Otros activos financieros		218.789,60	-	218.789,60	
<u>ACTIVO CORRIENTE</u>						
<u>EXISTENCIAS</u>						
3000	Terrenos San Mateo	06/04/2010	1.829.396,75	(613.559,43)	1.215.837,32	
3000	Bienes destinados a la actividad		1.829.396,75	(613.559,43)	1.215.837,32	
<u>USUARIOS Y OTROS DEUDORES DE LA ACT. PROPIA</u>						
448	JORGE SL	2010,2011, 2012 y 2013	53.000,00	(53.000,00)	-	
448	ARENTO (PATROCINADOR)	2011, 2012 y 2013	24.000,00	(24.000,00)	-	
448	CENTRO TECNOLOG AGROPEC	2011	6.000,00	(6.000,00)	-	
448	CSIC, GOBIERNO ARAGON Y PCTAD	2012	35.200,00	(2.400,00)	32.800,00	
448	GOBIERNO DE ARAGON	2013	150.000,00	-	150.000,00	
448	Usuarios y otros deudores de la Act. Propia		268.200,00	(85.400,00)	182.800,00	
<u>DEUDORES COMERCIALES Y OTRAS CUENTAS A COBRAR</u>						
430	COMARCA DE LOS MONEGROS DES. SANITARIOS	2014	5.038,14	-	5.038,14	
430	HORTOFRUTICOLA DAAM/SERVEI DE PRODUCCIO	2014	1.666,74	-	1.666,74	
430	AGRIC DESARROLLOS AGRONOMICOS	2014	3.799,92	-	3.799,92	
430	INDUST	2011	10.059,97	(10.059,97)	-	
	Cientes por ventas y prest. de servi.		20.564,77	(10.059,97)	10.504,80	
470	HACIEND.PUBL.DEUD.DEVOL.IMPU ES	2014	25.351,66	-	25.351,66	
	Activos por impuesto corriente		25.351,66	-	25.351,66	
470	HP, DEUDORA SUBVEN. CONCEDIDAS	2011, 2012, 2013 y 2014	289.656,20	-	289.656,20	
	Otros créditos con las Admin. Públicas		289.656,20	-	289.656,20	
<u>EFFECTIVO OTROS ACTIVOS LÍQUIDOS EQ.</u>						
572	Cuentas corrientes y caja	2014	998.411,01	-	998.411,01	
	Tesorería		998.411,01	-	998.411,01	

FUNDACIÓN PARQUE CIENTÍFICO TECNOLÓGICO AULA DEI
Cuentas Anuales del Ejercicio 2014

PASIVO						
CUENTA	DESCRIPCIÓN DEL ELEMENTO	FECHA DE ADQUISICIÓN	COSTE	PROVISIONES, AMORTIZACIONES Y OTRAS PARTIDAS COMPENSADORAS	VALOR NETO CONTABLE	CARGAS Y GRAVÁMENES QUE AFECTEN AL ELEMENTO
<u>SUBVENCIONES, DONACIONES</u>						
<u>LEGADOS RECIBIDOS</u>						
	Desarrollo infraestructuras científico tecnológicas (PLAN-E)	2009	362.151,18	-	362.151,18	
	Actualización Préstamo Innplanta Equipamiento	2011	10.658,83	-	10.658,83	
	Adquisición terrenos en San Mateo de Gállego	2011	938.606,05	-	938.606,05	
	IPT-060000-2010-017	2010	71.127,20	-	71.127,20	
	IPT-060000-2010-021	2010	56.897,85	-	56.897,85	
	IPT-2011-2009-060000	2011	202.433,89	-	202.433,89	
	LIFE ZERO RESIDUOS	2013	27.057,55	-	27.057,55	
	LIFE FRESH BOX	2014	24.329,74	-	24.329,74	
	Subvenciones		1.693.262,29	-	1.693.262,29	
<u>DEUDAS A L/P</u>						
<u>OTROS PASIVOS FINANCIEROS</u>						
	PRESTAMO INNPLANTA INFRAESTRUC	2011	83.661,09	-	83.661,09	
	PRESTAMO INNPLANTA EQUIPAMIENTO	2011	83.057,00	-	83.057,00	
	Otros Pasivos financieros		166.718,09	-	166.718,09	
<u>Deudas transformables en subvenciones</u>						
	LIFE ZERO RESIDUES	2013	24.907,40	-	24.907,40	
	Programa Torres Quevedo 2013	2013	27.426,17	-	27.426,17	
	LIFE FRESH BOX	2014	69.855,60	-	69.855,60	
	RTC-2014-2902-2	2014	25.110,00	-	25.110,00	
	Deudas transformables en subvenciones		147.299,17	-	147.299,17	
<u>DEUDAS A C/P</u>						
<u>OTROS PASIVOS FINANCIEROS</u>						
	PRESTAMO INNPLANTA INFRAESTRUC	2011	8.868,96	-	8.868,96	
	PRESTAMO INNPLANTA EQUIPAMIENTO	2011	66.922,01	-	66.922,01	
	Otros Pasivos financieros		75.790,97	-	75.790,97	
<u>Deudas transformables en subvenciones</u>						
	IPT-2011-2009-060000	2011	199,23	-	199,23	
	IPT-2012-1224-060000	2012	62.690,00	-	62.690,00	
	INP-2011-0054	2011	27.990,11	-	27.990,11	
	LIFE ZERO RESIDUES	2013	50.468,97	-	50.468,97	
	Programa Torres Quevedo 2013	2013	18.420,50	-	18.420,50	
	LIFE FRESH BOX	2014	138.666,66	-	138.666,66	
	Convenio Agroalimentario	2014	34.714,84	-	34.714,84	
	MYCOPREV	2014	48.564,86	-	48.564,86	
	RTC-2014-2902-2	2014	17.855,66	-	17.855,66	
	Deudas transformables en subvenciones		399.570,83	-	399.570,83	

FUNDACIÓN PARQUE CIENTÍFICO TECNOLÓGICO AULA DEI
Cuentas Anuales del Ejercicio 2014










CUENTA	DESCRIPCIÓN DEL ELEMENTO	FECHA DE ADQUISICIÓN	COSTE	PROVISIONES, AMORTIZACIONES Y OTRAS PARTIDAS COMPENSADORAS	VALOR NETO CONTABLE	CARGAS Y GRAVÁMENES QUE AFECTEN AL ELEMENTO
ACREEDORES COM. Y OTRAS CTAS. A P.						
	BIOMOLECULAR TECHNOLOGIES SLU	2014	889,35	-	889,35	
	INSTITUTO TECNOLÓGICO ARAGON	2014	435,60	-	435,60	
	SOCIEDAD PREVENCIÓN MAZ					
	SEG.L	2014	98,24	-	98,24	
	CARBURANTES PEÑAFLO, SL	2014	41,03	-	41,03	
	VWR INTERNACIONAL EUROLAB, SL	2014	50,43	-	50,43	
	LIFE TECHNOLOGIES S.A.I	2014	3.811,50	-	3.811,50	
	LANGA & SOLER, S.L. (FOLDER)	2014	34,85	-	34,85	
	MOORE STEPHENS IBERGRUP, SAP	2014	2.985,68	-	2.985,68	
	LOGISTICA, ALMACENAJE Y					
	COMERC	2014	10,96	-	10,96	
	BIOBASED INDUSTRIES					
	CONSORTIUM	2014	1.000,00	-	1.000,00	
	Facturas pendientes de recibir	2014	3.025,00	-	3.025,00	
	Acreedores varios		12.382,64	-	12.382,64	
	Remuneraciones pendientes de pago		1.382,16	-	1.382,16	
	Personal		1.382,16	-	1.382,16	
	GTI		53.027,20	-	53.027,20	
	Otras deudas con participantes subvenciones		53.027,20	-	53.027,20	
	HACIEND.PUBL.ACREED.RETEN					
	PRAC		19.280,81	-	19.280,81	
	ORGANISMOS SEGUR.SOCIAL					
	ACREED		12.373,81	-	12.373,81	
	Otras deudas con las Admin. Públ.		31.654,62	-	31.654,62	

FORMULACIÓN DE CUENTAS ANUALES






En cumplimiento de la normativa mercantil vigente, el Patronato de **FUNDACIÓN PARQUE CIENTÍFICO TECNOLÓGICO AULA DEI** formula las Cuentas Anuales, que comprenden el Balance de Situación, la Cuenta de Resultados y la Memoria, correspondientes al ejercicio anual terminado el 31 de diciembre de 2014 que se componen de las adjuntas hojas número 1 a 80. Las páginas 1 a 80 han sido visadas por el Presidente y Secretario del Patronato.

En Zaragoza, a 7 de mayo de 2015

Los miembros del Patronato

DESIGNACIÓN	Persona física o jurídica	Representante	Firma
PRESIDENTE	Diputación General de Aragón - Departamento de Industria e Innovación	ARTURO ALIAGA LOPEZ (Consejero de Industria e Innovación DGA)	
VICEPRESIDENTE SEGUNDO	Centro Superior de Investigación y Tecnología Agroalimentaria de Aragón - CITA	JOSE VICENTE LACASA AZLOR (Director Gerente CITA)	
VICEPRESIDENTE PRIMERO	Agencia Estatal, Consejo Superior de Investigaciones Científicas - CSIC	EMILIO LORA-TAMAYO D'OCÓN (Presidente CSIC)	
VOCAL	Agencia Estatal, Consejo Superior de Investigaciones Científicas - CSIC	VICTOR ORERA CLEMENTE (Coordinador Institucional CSIC)	
VOCAL	Diputación General de Aragón - Departamento de Industria e Innovación	MIGUEL ANGEL GARCIA MURO (Director Gral. Dep. Innovación y Nuevas Tecnologías)	
VOCAL	Diputación General de Aragón - Departamento de Industria e Innovación	MARÍA CRISTINA SANROMÁN GIL (Secretaria Gral. Técnica Dep. Industria e Innovación)	
VOCAL	Universidad de Zaragoza	PILAR ZARAGOZA FERNÁNDEZ (Vicerrectora de Transferencia e Innovación Tecnológica de la Universidad de Zaragoza)	
VOCAL	Instituto Agronómico Mediterráneo de Zaragoza	IGNACIO ROMAGOSA CLARIANA (Director IAMZ)	
VOCAL	Diputación General de Aragón. Departamento de Agricultura Ganadería y Medio Ambiente	LUIS MIGUEL ALBARRÁN GONZÁLEZ-URRÍA (Director General de Agricultura Ganadería y Medio Ambiente)	
PATRONO	ARENTO S. COOP.	PEDRO NAUDÍN GRACIA (Presidente de Arento Grupo S. Coop)	
PATRONO	GRUPO JORGE, S.L.	SERGIO SAMPER RIVAS (Consejero Delegado de Grupo Jorge, S.L.)	

FUNDACIÓN PARQUE CIENTÍFICO TECNOLÓGICO AULA DEI










DESIGNACIÓN	Persona física o jurídica	Representante	Firma
PATRONO	AYUNTAMIENTO DE SAN MATEO DE GALLEGO	TERESA SOLANAS RUBIO (Alcalde Ayto. San Mateo)	
PATRONO	GRUPO TERVALIS DESARROLLOS S.A.	GENEROSO MARTÍN BLESA (Administrador Grupo Tervalis, S.A.)	
PATRONO	LAPEL SUELO S.L PROMOTORA EO 2005, S.L.	EMILIO LLANO MENENDEZ (Consejero Delegado de Lapel Suelo, SL)	
PATRONO	Centro Tecnológico Agropecuario Cinco Villas, SL	JESÚS MENÁ GERICÓ (Consejero Delegado del Centro Tecnológico Agropecuario Cinco Villas, SL)	
PATRONO	AYUNTAMIENTO DE EJEJA DE LOS CABALLEROS	TERESA LADRERO PARRAL (Alcaldesa del Ayto. de Ejea de los Caballeros).	

APROBACIÓN DE CUENTAS ANUALES


En cumplimiento de la normativa mercantil vigente, el Patronato de **FUNDACIÓN PARQUE CIENTÍFICO TECNOLÓGICO AULA DEI** aprueba las Cuentas Anuales, que comprenden el Balance de Situación, la Cuenta de Resultados y la Memoria, correspondientes al ejercicio anual terminado el 31 de diciembre de 2014 que se componen de las adjuntas hojas número 1 a 81.

En Zaragoza, a 7 de mayo de 2015

Los miembros del Patronato

DESIGNACIÓN	Persona física o jurídica	Representante	Firma
PRESIDENTE	Diputación General de Aragón - Departamento de Industria e Innovación	ARTURO ALIAGA LOPEZ (Consejero de Industria e Innovación DGA)	
VICEPRESIDENTE SEGUNDO	Centro Superior de Investigación y Tecnología Agroalimentaria de Aragón - CITA	JOSE VICENTE LACASA AZLOR (Director Gerente CITA)	
VICEPRESIDENTE PRIMERO	Agencia Estatal, Consejo Superior de Investigaciones Científicas - CSIC	EMILIO LORA-TAMAYO D'OCÓN (Presidente CSIC)	
VOCAL	Agencia Estatal, Consejo Superior de Investigaciones Científicas - CSIC	VICTOR ORERA CLEMENTE (Coordinador Institucional CSIC)	
VOCAL	Diputación General de Aragón - Departamento de Industria e Innovación	MIGUEL ANGEL GARCIA MURO (Director Gral. Dep. Innovación y Nuevas Tecnologías)	
VOCAL	Diputación General de Aragón - Departamento de Industria e Innovación	MARÍA CRISTINA SANROMÁN GIL (Secretaria Gral. Técnica Dep. Industria e Innovación)	
VOCAL	Universidad de Zaragoza	PILAR ZARAGOZA FERNÁNDEZ (Vicerrectora de Transferencia e Innovación Tecnológica de la Universidad de Zaragoza)	
VOCAL	Instituto Agronómico Mediterráneo de Zaragoza	IGNACIO ROMAGOSA CLARIANA (Director IAMZ)	
VOCAL	Diputación General de Aragón. Departamento de Agricultura Ganadería y Medio Ambiente	LUIS MIGUEL ALBARRÁN GONZÁLEZ-URRÍA (Director General de Agricultura Ganadería y Medio Ambiente)	

FUNDACIÓN PARQUE CIENTÍFICO TECNOLÓGICO AULA DEI

DESIGNACIÓN	Persona física o jurídica	Representante	Firma
PATRONO	ARENTO S. COOP.	PEDRO NAUDÍN GRACIA (Presidente de Arento Grupo S. Coop)	
PATRONO	GRUPO JORGE, S.L.	SERGIO SAMPER RIVAS (Consejero Delegado de Grupo Jorge, S.L.)	
PATRONO	AYUNTAMIENTO DE SAN MATEO DE GALLEGO	TERESA SOLANAS RUBIO (Alcalde Ayto. San Mateo)	
PATRONO	GRUPO TERVALIS DESARROLLOS S.A.	GENEROSO MARTÍN BLESA (Administrador Grupo Tervalis, S.A.)	
PATRONO	LAPEL SUELO S.L PROMOTORA EO 2005, S.L.	EMILIO LLANO MENENDEZ (Consejero Delegado de Lapel Suelo, SL)	
PATRONO	Centro Tecnológico Agropecuario Cinco Villas, SL	JESÚS MENÁ GERICO (Consejero Delegado del Centro Tecnológico Agropecuario Cinco Villas, SL)	
PATRONO	AYUNTAMIENTO DE EJEA DE LOS CABALLEROS	TERESA LADRERO PARRAL (Alcaldesa del Ayto. de Ejea de los Caballeros).	

PRESUPUESTOS DE LA COMUNIDAD AUTÓNOMA DE ARAGÓN

EJERCICIO 2014

2.11. FICHA DE EMPRESAS Y ENTIDADES DE DERECHO PÚBLICO QUE DESARROLLEN ACTIVIDADES

EMPRESARIALES, FUNDACIONES Y CONSORCIOS.

A.D.E.1.- PRESUPUESTO DE EXPLOTACIÓN

ENTIDAD: FUNDACION PARQUE CIENTÍFICO TECNOLÓGICO AULA DEI

1.1. DEBE	LIQUIDACIÓN 31-12-2014	PREVISIÓN 2014
- REDUCCIÓN DE EXISTENCIAS		
- AYUDAS MONETARIAS		
- APROVISIONAMIENTOS	45.682,33	67.500,00
- GASTOS DE PERSONAL	635.341,28	412.335,00
- Sueldos y salarios	408.592,87	
- Seguridad Social a cargo de la Empresa	124.721,24	
- Indemnizaciones	2.027,17	
- Aportaciones a sistemas complementarios de pensiones		
- Otros		
- DOTACIONES DEL EJERCICIO PARA AMORTIZACIÓN	240.130,40	270.000,00
- De Inmovilizado material	195.335,07	220.000,00
- De Inmovilizado Inmaterial	44.795,33	50.000,00
- De gastos de establecimiento		
- DOTACIÓN A LAS PROVISIONES	11.895,84	120.000,00
- De existencias	11.895,84	
- De tráfico		120.000,00
- Financieras		
- Otras		
- OTROS GASTOS DE EXPLOTACIÓN	188.855,59	81.000,00
- Servicios exteriores	174.649,31	81.000,00
- Tributos	406,28	
- Otros gastos de gestión corriente	13.800,00	
- Dotación al fondo de reversión		
- SUBVENCIONES DE EXPLOTACIÓN CONCEDIDAS POR LA EMPRESA		
- GASTOS FINANCIEROS Y ASIMILADOS	7.693,62	
- RESULTADO ACTIVIDADES ORDINARIAS (BENEFICIO)		0,00
- RESULTADOS EXTRAORDINARIOS NEGATIVOS		0,00
- Gastos extraordinarios	413,37	
- IMPUESTOS		
- RESULTADO DEL EJERCICIO (BENEFICIO)	0,00	72.000,00
TOTAL DOTACIONES:	1.029.599,06	1.012.835,00

PRESUPUESTOS DE LA COMUNIDAD AUTÓNOMA DE ARAGÓN

EJERCICIO 2014

2.11. FICHA DE EMPRESAS Y ENTIDADES DE DERECHO PÚBLICO QUE DESARROLLEN ACTIVIDADES

EMPRESARIALES, FUNDACIONES Y CONSORCIOS.

A.D.E.1.- PRESUPUESTO DE EXPLOTACIÓN

ENTIDAD: FUNDACION PARQUE CIENTÍFICO TECNOLÓGICO AULA DEI

1.2. HABER	LIQUIDACIÓN 31-12-2014	PREVISIÓN 2014
- AUMENTO DE EXISTENCIAS		
- IMPORTE NETO DE LA CIFRA DE NEGOCIOS	82.979,68	185.000,00
- Ventas Netas	82.979,68	185.000,00
- Prestación de Servicios		
- INGRESOS ACCESORIOS A LA EXPLOTACIÓN	38.600,00	36.000,00
- Arrendamientos		
- Otros (Cuotas Patronales)	38.600,00	36.000,00
- SUBVENCIONES A LA EXPLOTACIÓN RECIBIDAS	373.391,45	521.835,00
- De la Comunidad Autónoma (1)	225.000,00	225.000,00
- Otras (Especificar)	148.391,45	296.835,00
- TRABAJOS REALIZADOS POR LA EMPRESA PARA SU INMOVILIZADO	168.473,98	
- PROVISIONES APLICADAS		
- INGRESOS FINANCIEROS Y ASIMILADOS	3.919,23	0,00
- Dividendos		
- Intereses	3.919,23	
- Otros		
- RESULTADO ACTIVIDADES ORDINARIAS (PÉRDIDAS)		
- RESULTADOS EXTRAORDINARIOS POSITIVOS	171.826,03	270.000,00
- Ingresos extraordinarios	885,79	
- Subvenciones de capital transferidas al ejercicio	171.353,61	270.000,00
- RESULTADO DEL EJERCICIO (PÉRDIDAS)	190.408,89	0,00
TOTAL RECURSOS:	1.029.599,06	1.012.835,00

PRESUPUESTOS DE LA COMUNIDAD AUTÓNOMA DE ARAGÓN

EJERCICIO 2014

2.11. FICHA DE EMPRESAS Y ENTIDADES DE DERECHO PÚBLICO QUE DESARROLLEN ACTIVIDADES

EMPRESARIALES, FUNDACIONES Y CONSORCIOS.

A.D.E.2.- PRESUPUESTO DE CAPITAL

ENTIDAD: FUNDACION PARQUE CIENTÍFICO TECNOLÓGICO AULA DEI

2.1. APLICACIÓN DE FONDOS	LIQUIDACIÓN 31-12-2014	PREVISIÓN 2014
- GASTOS DE ESTABLECIMIENTO Y FORMALIZACIÓN DE DEUDAS	0,00	0,00
- Gastos de constitución, primer establecimiento y ampliación de capital		
- Gastos de emisión de deuda y otros gastos financieros diferidos		
- ADQUISICIÓN DE INMOVILIZADO (Según detalle Grupo 2 PGC)	14.198,41	860.000,00
- Inmovilizado material	6.864,41	
- Inmovilizado inmaterial	7.332,00	60.000,00
- Créditos con administraciones públicas		800.000,00
- RENEGOCIACIÓN DE INVERSIONES FINANCIERAS TEMPORALES		
- CANCELACIÓN DE DEUDAS A LARGO PLAZO		222.659,00
- TRASPASO A CORTO PLAZO DE DEUDAS A LARGO PLAZO		80.000,00
- PROVISIONES PARA RIESGOS Y GASTOS		
- RECURSOS APLICADOS EN OPERACIONES DE TRÁFICO	0,00	0,00
- Deudas comerciales a largo plazo		
- Traspaso a corto plazo de créditos comerciales		
- OTROS GASTOS A DISTRIBUIR EN VARIOS EJERCICIOS		
- ADQUISICIÓN DE ACCIONES PROPIAS		
- REDUCCIONES DE CAPITAL		
- DIVIDENDOS Y OTROS REPARTOS DE BENEFICIO		
- VARIACIONES DEL CAPITAL CIRCULANTE	154.029,51	-425.659,00
TOTAL APLICACIONES:	168.225,92	1.162.659,00

PRESUPUESTOS DE LA COMUNIDAD AUTÓNOMA DE ARAGÓN		EJERCICIO 2014
2.11. FICHA DE EMPRESAS, ENTIDADES DE DERECHO PÚBLICO QUE DESARROLLEN ACTIVIDADES EMPRESARIALES, FUNDACIONES Y CONSORCIOS.		
A.D.E.2.- PRESUPUESTO DE CAPITAL		
ENTIDAD: FUNDACION PARQUE CIENTÍFICO TECNOLÓGICO AULA DEI		
2.2. ORIGEN DE FONDOS	LIQUIDACIÓN 31-12-2014	PREVISIÓN 2014
- RECURSOS GENERADOS POR LAS OPERACIONES	285.285,50	737.000,00
- Resultado del ejercicio	190.408,69	72.000,00
- Amortizaciones	240.130,40	270.000,00
- Provisiones netas a L/P	11.895,84	120.000,00
- Gastos diferidos		
- Ingresos diferidos		
- Diferencias de cambio negativas		
- Diferencias de cambio positivas		
- Pérdidas procedentes del Inmovilizado		
- Ganancias procedentes del Inmovilizado		
- Subvenciones de capital transferidas al ejercicio	-171.353,61	-275.000,00
- Ajustes y diferimientos sobre el Impuesto de Sociedades		
- Otros ingresos que no supongan variación del capital circulante		
- Otros gastos que no supongan variación del capital circulante	14.204,18	
- APORTACIONES DE CAPITAL	0,00	0,00
- De la Comunidad Autónoma (1)		
- Otras (especificar)		
- SUBVENCIONES DE CAPITAL RECIBIDAS	-117.059,58	0,00
- De la Comunidad Autónoma (1)	-9.183,39	
- Otras (especificar)	-107.876,19	
- FINANCIACIÓN AJENA A LARGO PLAZO (s/detalle)		
- RENEGOCIACIÓN DE DEUDAS A CORTO PLAZO		
- ENAJENACIÓN DE INMOVILIZADO (según detalle del Grupo 2 del PGC.)	0,00	0,00
- Material		
- Inmaterial		
- Financiero		
- ENAJENACIÓN DE ACCIONES PROPIAS		
- TRASPASO A CORTO PLAZO DE INMOVILIZACIONES FINANCIERAS		
- RECURSOS OBTENIDOS POR OPERACIONES DE TRÁFICO	0,00	0,00
- Deudas comerciales a largo plazo		
- Traspaso a corto plazo de créditos comerciales		
- OTROS INGRESOS A DISTRIBUIR EN VARIOS EJERCICIOS	0,00	0,00
- Otros Ingresos		
TOTAL ORÍGENES:	168.225,92	1.162.859,00

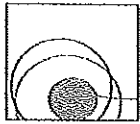
PRESUPUESTOS DE LA COMUNIDAD AUTÓNOMA DE ARAGÓN EJERCICIO 2014

2.11. FICHA DE EMPRESAS, ENTIDADES DE DERECHO PÚBLICO QUE DESARROLLEN ACTIVIDADES EMPRESARIALES, FUNDACIONES Y CONSORCIOS.

A.D.E.4.- CUADRO DE FINANCIAMIENTO

ENTIDAD: FUNDACION PARQUE CIENTÍFICO TECNOLÓGICO AULA DEI

	Importe
APLICACIÓN DE FONDOS	
- Recursos Aplicados en las Operaciones	0,00
- Gastos de Establecimiento y Formalización de Deudas	0,00
- Adquisición de Inmovilizado	14.196,41
- Adquisición de Acciones Propias	0,00
- Reducción de Capital	0,00
- Dividendos y otros repartos de beneficio	0,00
- Traspaso a Corto Plazo de Deuda a Largo Plazo	
- Provisiones para Riesgos y Gastos	0,00
TOTAL APLICACIÓN DE FONDOS	14.196,41
EXCESO DE ORÍGENES SOBRE APLICACIONES (AUMENTO DE CAP. CIRCULANTE)	839.863,17
ORIGEN DE FONDOS	
- Recursos Generados por las Operaciones	737.000,00
- Aportaciones de Capital	0,00
- Subvenciones de Capital Recibidas	117.059,58
- Deudas a Largo Plazo	0,00
- Enajenación de Inmovilizado	0,00
- Enajenación de Acciones Propias	0,00
- Traspasos a Corto Plazo de Inmovilizaciones Financieras	0,00
TOTAL ORIGEN DE FONDOS	854.059,58
EXCESO DE APLICACIONES SOBRE ORIGENES (DISMINUCION DE CAP. CIRCULANTE)	0,00

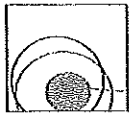


Fundación AulaDei
PARQUE CIENTÍFICO TECNOLÓGICO

SUBVENCIONES Y TRANSFERENCIAS RECIBIDAS EN 2014

Corrientes	Entidad concedente	Importe	Descripción
	Diputación Provincial de Zaragoza	50.000,00	Fomento de las actividades de investigación, desarrollo e innovación adscritas al territorio de la provincia de Zaragoza
	Comisión Europea. Life	232.852,00	Life Fresh Box
	Ministerio de Ciencia e Innovación	28.000,00	Actuaciones de Infraestructuras realizadas en Parques Científicos y Tecnológicos
	Ministerio de Economía y Competitividad	50.620,00	Retos 14-Ceibaliment
	Ministerio de Economía y Competitividad	55.261,50	Subvención Programa Torres Quevedo (Marcos Hernández 2013-2014-2015)
	FEDER	95.172,00	Poctefa_Mycoprev
	SEPIE	45.225,00	Erasmus+NARA

Capital	Entidad concedente	Importe	Descripción



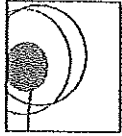
Fundación AulaDei
PARQUE CIENTÍFICO TECNOLÓGICO

COMPOSICIÓN DEL CAPITAL SOCIAL DE LA ENTIDAD

Entidad	Importe	%
Consejo Superior de Investigaciones Científicas	10.000,00	33,33
Diputación General de Aragón	20.000,00	66,67

COMPOSICIÓN DEL CONSEJO DE ADMINISTRACIÓN - PATRONATO

Apellidos y Nombre	Designación	Entidad que representa
Arturo Aliaga López	Presidente	Diputación General de Aragón
José Vicente Lacasa Azlor	Vicepresidente segundo	Centro Superior de Investigación y Tecnología Agroalimentaria de Aragón
Emilio Lora-Tamayo D'Ocon	Vicepresidente primero	Consejo Superior de Investigaciones Científicas
Victor Orea Clemente	Vocal	Consejo Superior de Investigaciones Científicas
Miguel Angel García Muro	Vocal	Diputación General de Aragón
María Cristina San Román Gil	Vocal	Diputación General de Aragón
Pilar Zaragoza Fernández	Vocal	Universidad de Zaragoza
Ignacio Romagosa Clariana	Vocal	Instituto Agronómico Mediterraneo de Zaragoza
Luis Miguel Albarrán González-Urria	Vocal	DGA-Dirección General de Alimentación y Fomento Agroalimentario
Sergio Samper Rivas	Patrón	Jorge, S.L.
Pedro Naudín Gracia	Patrón	Arento S.Coop.
Teresa Ladrero Parral	Patrón	Ayuntamiento de Ejea de los Caballeros
Teresa Solanas Rubio	Patrón	Ayuntamiento de San Mateo de Gallego
Generoso Martín Blesa	Patrón	Grupo Tervalis Desarrollos S.A.
Emilio Llano Menéndez	Patrón	Lapel Suelo S.L. Promotora Eo 2005, S.L.
Jesús Mena Gericó	Patrón	Centro Tecnológico Agropecuario Cinco Villas



Fundación **AulaDei**
PARQUE CIENTÍFICO TECNOLÓGICO

SOCIEDADES PARTICIPADAS






Nombre de la sociedad	% Participación	Nombre y % participación de otros socios públicos
Fundación Emprender Aragón		

Por criterios contables no podemos contabilizarlo como un activo pero lo cierto es que somos patronos de esta Fundación.



Fundación AulaDel
PARQUE CIENTÍFICO TECNOLÓGICO

RELACION FIRMADA PATRONATO: DÍA 7 DE MAYO DE 2015

	ASISTENCIA	DELEGA EN
D. José Vicente Lacasa Azlor, Director Gerente del Centro de Investigación y Tecnología Agroalimentaria de Aragón (CITA) <u>VICEPRESIDENTE SEGUNDO</u>	Fdo.: 	Fdo.:
D. Víctor Orera Clemente, Coordinador Institucional del Consejo Superior de Investigaciones Científicas en Aragón (CSIC) <u>VOCAL</u>	Fdo.: 	Fdo.:
Dña. Cristina Sanromán Gil, Secretaria General Técnica del Departamento de Industria e Innovación <u>VOCAL</u>	Fdo.: 	Fdo.:
D. Miguel Ángel García Muro, Director General de Investigación e Innovación del Departamento de Industria e Innovación <u>VOCAL</u>	Fdo.: 	Fdo.:
D. Pilar Zaragoza Fernández, Vicerrectora de Desarrollo e Innovación de la Universidad Zaragoza <u>VOCAL</u>	Fdo.: 	Fdo.:

D. Luis Miguel Albarrán González-Urría, Director de Agricultura Ganadería y Medio Ambiente PATRONO	Fdo.:		Fdo.:
Dña. Teresa Solanas Rubio, Alcaldesa del Ayuntamiento de San Mateo de Gállego, PATRONO	Fdo.:		Fdo.:
Dña. Susana Martínez Hernández, Directora de La Fundación PCTAD <u>SECRETARIA</u>	Fdo.:		Fdo.:

OTROS ASISTENTES AL PATRONATO:

Dña. Sara Remón Oliver, Responsable de I+D+i de la Fundación PCTAD	Fdo.:		Fdo.:
---	-------	--	-------